



Gerar Arquivo de Envio para Higienização

O objetivo desta funcionalidade é gerar o arquivo de envio da higienização cadastral, disponibilizado para a empresa responsável pelo processo de higienização. Ela pode ser acessada via **Menu de sistema**, no caminho: **GSAN > Cadastro > Cliente > Higienização do Cliente > Gerar Arquivo de Envio para Higienização**.

Feito isso, o sistema acessa a tela a seguir:

Observação

Informamos que os dados exibidos nas telas a seguir são fictícios, e não retratam informações de clientes.

Gsan -> Cadastro -> Cliente -> Higienizacao do Cliente -> Gerar Arquivo de Envio para Higienizacao

Gerar Arquivo de Envio para Higienização

Para gerar os arquivos de envio para higienização, informe os dados abaixo:

Tipo de Cliente:* Usuário Proprietário Responsável

Gerar Todos os CPF's ou CNPJ's do Cadastro de Clientes

Tipo de Pessoa:* Física Jurídica Sem CPF/CNPJ

Localidade:

Disponíveis		Selecionados
ACARI	>>	
AFONSO BEZERRA	>	
AGUA NOVA	<	
ALECRIM	<<	
ALEXANDRIA		
ALMINO AFONSO		

Setor:

Disponíveis		Selecionados
	>>	
	>	
	<	
	<<	

Quadra:

Disponíveis		Selecionados
	>>	
	>	
	<	
	<<	

Higienização do CPF/CNPJ: Não Atualizados Atualizados Todos

Indicador de Uso do Cliente: Ativo Inativo Todos

Considerar Clientes Negativados: Não Sim Todos

Total CPF Selecionados: 617079

Total CNPJ Selecionados: 34

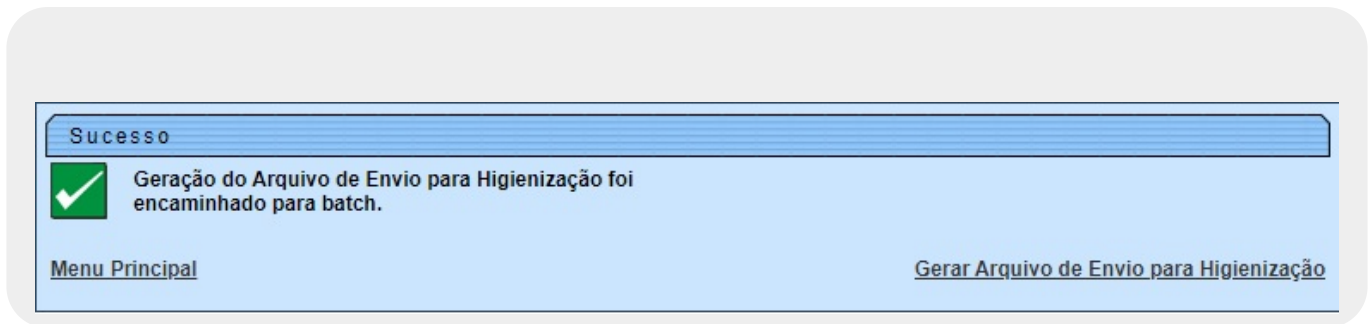
Total sem CPF/CNPJ Selecionados: 0

* Campos obrigatórios

Versão: 3.135.0.0 (Batch) 11/01/2022 - 18:19:42

Acima, informe os campos obrigatórios (sinalizados por um asterisco **vermelho**) e clique em . Para detalhes sobre o preenchimento dos campos clique [AQUI](#).
Feito isso, o sistema consulta e exibe nos campos **Total CPF Selecionados**, **Total CNPJ Selecionados** e **Total sem CPF/CNPJ Selecionados** a quantidade de clientes que serão selecionados de acordo com o filtro.
Atenção: a Opção **Gerar Todos os CPF's ou CNPJ's do Cadastro de Clientes** desabilita todos os filtros de Localidade / Setor Comercial e Quadra, aplicando as demais opções do filtro para toda a base de clientes do **GSAN**.

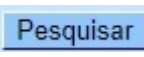
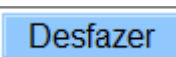
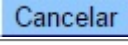

Tela de Sucesso



Preenchimento dos campos

Campo	Orientações para Preenchimento
Tipo de Cliente	Campo obrigatório. Selecione uma das opções para informar se os clientes selecionados são usuários, responsáveis ou proprietários do imóvel.
Gerar Todos os CPF's ou CNPJ's do Cadastro de Clientes	Marcando este campo, o sistema desabilita todos os filtros de Localidade / Setor Comercial e Quadra, aplicando as demais opções do filtro para toda a base de clientes do GSAN
Tipo de Pessoa	Campo obrigatório. Informe se no filtro serão retornados clientes pessoa física, jurídica ou sem CFP/CNPJ.
Localidade	Campo opcional. Lista das localidades disponíveis para fazer o filtro.
Setor Comercial	Campo opcional. Lista dos setores comerciais, associados à localidade selecionada. Esse filtro só estará disponível se uma localidade for selecionada.
Quadra	Campo opcional. Lista de todas as quadras associadas ao setor comercial selecionado. Esse filtro só estará disponível se um setor comercial for selecionado.
Higienização do CPF/CNPJ	Campo opcional. Informe se deseja reenviar clientes que já foram alvos da higienização cadastral ou somente os que nunca foram.
Indicador de uso do Cliente	Campo opcional. Informe se deseja que sejam enviados clientes inativos ou somente os ativos, ou todos.
Considerar Clientes Negativados	Campo opcional. Informe se deseja que sejam enviados clientes que estejam em processo de Negativação
Campo Totais	Protegidos para edição. Após o clique em Pesquisar estes campos trazem como resultado a quantidade de clientes que serão selecionados de acordo com o filtro informado.

Funcionalidade dos Botões

Botão	Descrição da Funcionalidade
	Ao clicar neste botão, o sistema executa a pesquisa com base nos parâmetros informados e preenche os campos no combo abaixo do botão, com as quantidades de clientes que serão trazidos no filtro informado.
	Ao clicar neste botão, o sistema desfaz o último procedimento realizado.
	Ao clicar neste botão, o sistema cancela a operação e retorna à tela principal.
	Habilitado após a pesquisa. Ao clicar neste botão, o sistema valida se o filtro possui registros. Caso existam dados válidos, dispara a ação para o servidor Batch executar o processamento dos arquivos de envio.

Referências

[Gerar Arquivo de Envio para Higienização](#)

Termos Principais

[Cadastro](#)

Clique [aqui](#) para retornar ao Menu Principal do GSAN

From: <https://www.gsan.com.br/> - Base de Conhecimento de Gestão Comercial de Saneamento

Permanent link: https://www.gsan.com.br/doku.php?id=ajuda:gerar_arquivo_de_envio_para_higienizacao&rev=1642423896

Last update: 17/01/2022 12:51

