



# Gerar Arquivo de Envio para Higienização

O objetivo desta funcionalidade é gerar o arquivo de envio da higienização cadastral, disponibilizado para a empresa responsável pelo processo de higienização. Ela pode ser acessada via **Menu de sistema**, no caminho:

**GSAN > Cadastro > Cliente > Higienização do Cliente > Gerar Arquivo de Envio para Higienização**. Feito isso, o sistema acessa a tela a seguir:

## Observação

**Informamos que os dados exibidos nas telas a seguir são fictícios, e não retratam informações de clientes.**

Gsan -> Cadastro -> Cliente -> Higienizacao do Cliente -> Gerar Arquivo de Envio para Higienizacao

### Gerar Arquivo de Envio para Higienização

Para gerar os arquivos de envio para higienização, informe os dados abaixo:

**Tipo de Cliente:\***  Usuário  Proprietário  Responsável

Gerar Todos os CPF's ou CNPJ's do Cadastro de Clientes

**Tipo de Pessoa:\***  Física  Jurídica  Sem CPF/CNPJ

**Localidade:**

| Disponíveis    |    | Selecionados |
|----------------|----|--------------|
| ACARI          | >> |              |
| AFONSO BEZERRA | >  |              |
| AGUA NOVA      | <  |              |
| ALECRIM        | << |              |
| ALEXANDRIA     |    |              |
| ALMINO AFONSO  |    |              |

**Setor:**

| Disponíveis |    | Selecionados |
|-------------|----|--------------|
|             | >> |              |
|             | >  |              |
|             | <  |              |
|             | << |              |

**Quadra:**

| Disponíveis |    | Selecionados |
|-------------|----|--------------|
|             | >> |              |
|             | >  |              |
|             | <  |              |
|             | << |              |

**Higienização do CPF/CNPJ:**  Não Atualizados  Atualizados  Todos

**Indicador de Uso do Cliente:**  Ativo  Inativo  Todos

**Considerar Clientes Negativados:**  Não  Sim  Todos

---

**Total CPF Selecionados:** 617079

**Total CNPJ Selecionados:** 34

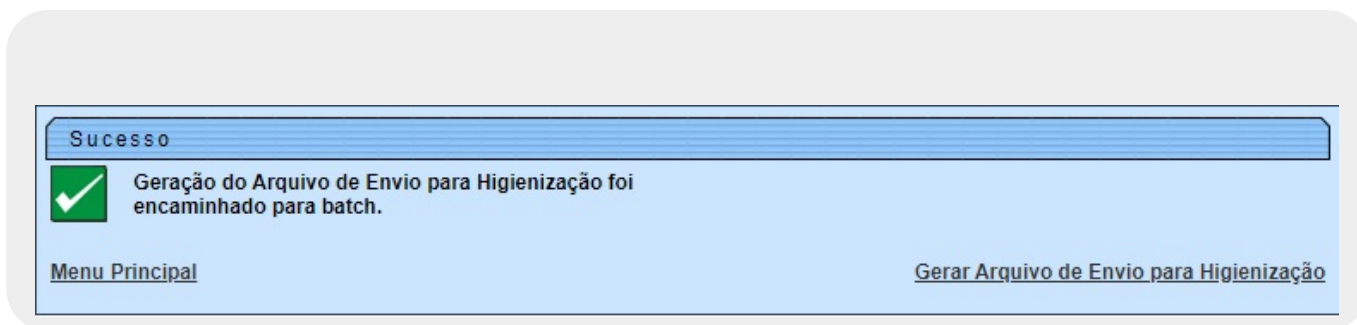
**Total sem CPF/CNPJ Selecionados:** 0

\* Campos obrigatórios

Versão: 3.135.0.0 (Batch) 11/01/2022 - 18:19:42

Acima, informe os campos obrigatórios (sinalizados por um asterisco **vermelho**) e clique em . Para detalhes sobre o preenchimento dos campos clique [AQUI](#).  
Feito isso, o sistema consulta e exibe nos campos **Total CPF Selecionados**, **Total CNPJ Selecionados** e **Total sem CPF/CNPJ Selecionados** a quantidade de clientes que serão selecionados de acordo com o filtro.  
**Atenção:** a Opção **Gerar Todos os CPF's ou CNPJ's do Cadastro de Clientes** desabilita todos os filtros de Localidade / Setor Comercial e Quadra, aplicando as demais opções do filtro para toda a base de clientes do **GSAN**.

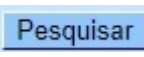
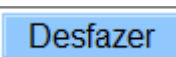
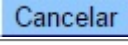

## Tela de Sucesso



## Preenchimento dos campos

| Campo   | Orientações para Preenchimento  |
|---|---|
| <b>Tipo de Cliente</b>  | Campo obrigatório. Selecione uma das opções para informar se os clientes selecionados são usuários, responsáveis ou proprietários do imóvel.  |
| <b>Gerar Todos os CPF's ou CNPJ's do Cadastro de Clientes</b> | Marcando este campo, o sistema desabilita todos os filtros de Localidade / Setor Comercial e Quadra, aplicando as demais opções do filtro para toda a base de clientes do <b>GSAN</b> |
| <b>Tipo de Pessoa</b>   | Campo obrigatório. Informe se no filtro serão retornados clientes pessoa física, jurídica ou sem CFP/CNPJ.  |
| <b>Localidade</b>   | Campo opcional. Lista das localidades disponíveis para fazer o filtro.  |
| <b>Setor Comercial</b>  | Campo opcional. Lista dos setores comerciais, associados à localidade selecionada. Esse filtro só estará disponível se uma localidade for selecionada.                                |
| <b>Quadra</b>   | Campo opcional. Lista de todas as quadras associadas ao setor comercial selecionado. Esse filtro só estará disponível se um setor comercial for selecionado.                          |
| <b>Higienização do CPF/CNPJ</b>                               | Campo opcional. Informe se deseja reenviar clientes que já foram alvos da higienização cadastral ou somente os que nunca foram.   |
| <b>Indicador de uso do Cliente</b>                            | Campo opcional. Informe se deseja que sejam enviados clientes inativos ou somente os ativos, ou todos.  |
| <b>Considerar Clientes Negativados</b>                        | Campo opcional. Informe se deseja que sejam enviados clientes que estejam em processo de Negativação  |
| <b>Campo Totais</b>   | Protegidos para edição. Após o clique em <b>Pesquisar</b> estes campos trazem como resultado a quantidade de clientes que serão selecionados de acordo com o filtro informado.        |

## Funcionalidade dos Botões

| Botão   | Descrição da Funcionalidade   |
|---|---|
|  | Ao clicar neste botão, o sistema executa a pesquisa com base nos parâmetros informados e preenche os campos no combo abaixo do botão, com as quantidades de clientes que serão trazidos no filtro informado.              |
|  | Ao clicar neste botão, o sistema desfaz o último procedimento realizado.  |
|  | Ao clicar neste botão, o sistema cancela a operação e retorna à tela principal.   |
|  | Habilitado após a pesquisa. Ao clicar neste botão, o sistema valida se o filtro possui registros. Caso existam dados válidos, dispara a ação para o servidor <b>Batch</b> executar o processamento dos arquivos de envio. |

## Referências

### [Gerar Arquivo de Envio para Higienização](#)

## Termos Principais

### [Cadastro](#)

Clique [aqui](#) para retornar ao Menu Principal do GSAN

From: <https://www.gsan.com.br/> - Base de Conhecimento de Gestão Comercial de Saneamento

Permanent link: [https://www.gsan.com.br/doku.php?id=ajuda:gerar\\_arquivo\\_de\\_envio\\_para\\_higienizacao&rev=1642439396](https://www.gsan.com.br/doku.php?id=ajuda:gerar_arquivo_de_envio_para_higienizacao&rev=1642439396)

Last update: 17/01/2022 17:09

