







Gerar Arquivo Texto


O objetivo desta funcionalidade é gerar arquivo texto, podendo ser acessada no caminho [Gsan > Cadastro > Atualização Cadastral Dispositivo Móvel > Gerar Arquivo Texto](#).


Inicialmente, o sistema exibe a tela de filtro, onde devem ser informados os campos que julgar necessários e, em seguida, clique no botão **Filtrar**.

É possível acrescentar um ou mais imóveis para fazer parte da geração de arquivo texto. Informe a matrícula do imóvel e clique no botão **Adicionar**. Esta operação pode ser repetida várias vezes.

Preenchimento dos campos

Campo	Orientações para Preenchimento
Localidade	Informe o código da localidade, ou clique no botão  , link Pesquisar Localidade , para selecionar a localidade desejada. O nome será exibido no campo ao lado. Para apagar o conteúdo do campo, clique no botão  ao lado do campo em exibição.
Setor Comercial	Informe o código do setor comercial, ou clique no botão  , link Pesquisar Setor Comercial , para selecionar o setor desejado. O nome será exibido no campo ao lado. Para apagar o conteúdo do campo, clique no botão  ao lado do campo em exibição.

Campo	Orientações para Preenchimento
Quadra Inicial	Informe a quadra inicial.
Quadra Final	Informe a quadra final.
Rota	Informe a rota.
Matrícula	Informe a matrícula do imóvel, ou clique no botão  , link Pesquisar Imóvel , para selecionar a matrícula desejada. O nome será exibido no campo ao lado.

Para apagar o conteúdo do campo, clique no botão  ao lado do campo em exibição.

Em seguida a realização do filtro, o sistema exibe a tela com a quantidade de imóveis que atenderam aos parâmetros informados no citado filtro, onde deve ser informado, obrigatoriamente, o “Agente Comercial”. Para isto, selecione uma das opções disponibilizada, e clique no botão [Gerar.png](#) para que o processo seja enviado para rotina batch, conforme “Tela de Sucesso”.

[Cad - AtualCadasDispMovel - GerarArqTexto - Res.png](#)

= Tela de Sucesso =

[Cad - AtualCadasDispMovel - GerarArqTexto - TelaSucesso.png](#)

= Funcionalidade dos Botões =

=Botão
 alt="Lupa.gif"
 alt="Borracha.gif"
 alt="Adicionar.png"
 alt="Filtrar.jpg"
Voltar.jpg
 alt="Gerar.png"

Clique [aqui](#) para retornar ao Menu Principal do GSAN

From:

<https://www.gsan.com.br/> - Base de Conhecimento de Gestão Comercial de Saneamento

Permanent link:

https://www.gsan.com.br/doku.php?id=ajuda:gerar_arquivo_texto&rev=1434462138

Last update: **31/08/2017 01:11**

