



Gerar Arquivo Texto

O objetivo desta funcionalidade é gerar arquivo texto para um conjunto de imóveis. Ela pode ser acessada via **Menu de sistema**, no caminho: **GSAN > Cadastro > Atualização Cadastral Dispositivo Móvel > Gerar Arquivo Texto**.

Feito isso, o sistema acessa a tela de filtro abaixo:



Observação



Informamos que os dados exibidos nas telas a seguir são fictícios, e não retratam informações de clientes.

Gsan -> Cadastro -> Atualizacao Cadastral Dispositivo Movei -> Gerar Arquivo Texto

Filtrar Imóvel - Atualização Cadastral

Para filtrar os imóveis a serem atualizados, informe os dados abaixo:



Localidade:  

Setor Comercial:  

Quadra Inicial:

Quadra Final:

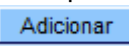
Rota:

Imóveis  

Remover	Matrícula	Inscrição
<input type="button" value="Filtrar"/>		

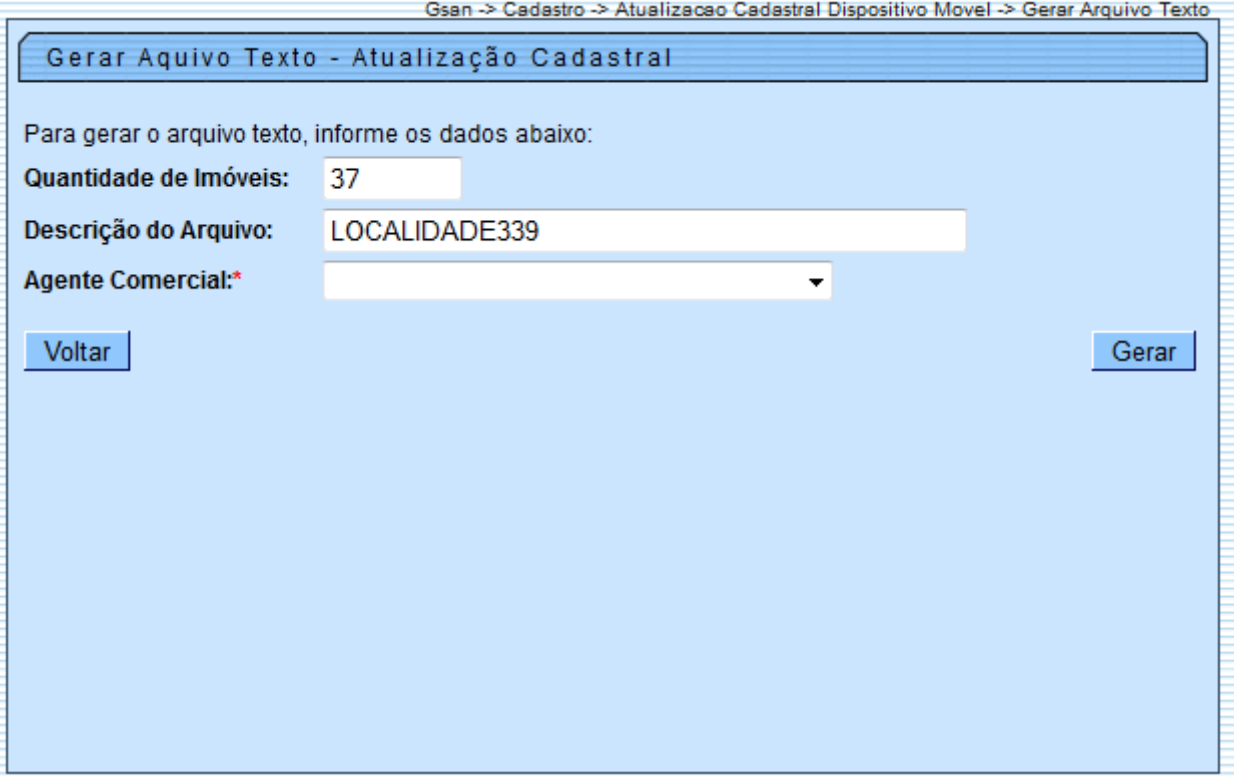
Versão: 11.1.05.2.3p (Online) 08/06/2016 - 16:30:27

Acima, informe os campos que julgar necessários e, em seguida, clique no botão .

É possível acrescentar um ou mais imóveis para fazer parte da geração de arquivo texto. Informe a matrícula do imóvel e clique no botão . Esta operação pode ser repetida várias vezes.

Em seguida à realização do filtro, o sistema exibe a tela com a quantidade de imóveis que atenderam aos parâmetros do filtro informado, onde deve ser informado, obrigatoriamente, o **Agente**

Comercial. Para isto, selecione uma das opções disponibilizadas, e clique no botão **Gerar**.

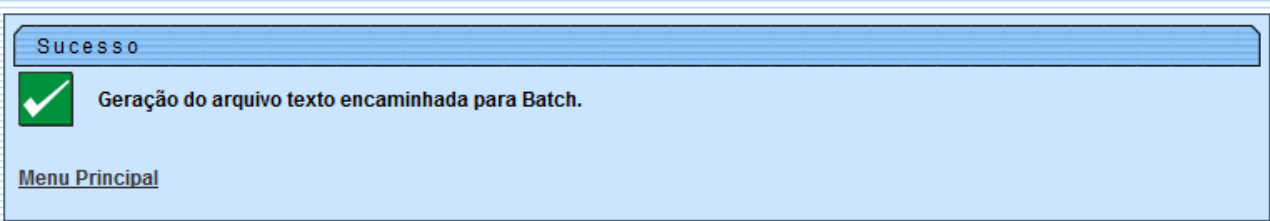


The screenshot shows a web form titled "Gerar Arquivo Texto - Atualização Cadastral". The breadcrumb trail at the top reads "Gsan -> Cadastro -> Atualização Cadastral Dispositivo Movei -> Gerar Arquivo Texto". The form contains the following fields and buttons:

- Text input: "Quantidade de Imóveis:" with the value "37".
- Text input: "Descrição do Arquivo:" with the value "LOCALIDADE339".
- Dropdown menu: "Agente Comercial:*".
- Buttons: "Voltar" (bottom left) and "Gerar" (bottom right).







Feito isso, o processo é enviado para rotina batch, conforme **Tela de Sucesso**.

Tela de Sucesso



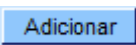
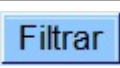
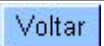
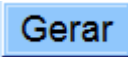


The screenshot shows a confirmation screen titled "Sucesso". It features a green checkmark icon and the message "Geração do arquivo texto encaminhada para Batch." Below this, there is a link labeled "Menu Principal".

Preenchimento dos campos

Campo	Orientações para Preenchimento
Localidade	Informe o código da localidade, ou clique no botão  , link Pesquisar Localidade , para selecionar a localidade desejada. O nome será exibido no campo ao lado. Para apagar o conteúdo do campo, clique no botão  ao lado do campo em exibição.
Setor Comercial	Informe o código do setor comercial, ou clique no botão  , link Pesquisar Setor Comercial , para selecionar o setor desejado. O nome será exibido no campo ao lado. Para apagar o conteúdo do campo, clique no botão  ao lado do campo em exibição.
Quadra Inicial	Informe a quadra inicial.
Quadra Final	Informe a quadra final.
Rota	Informe a rota.
Imóveis	Informe a matrícula do imóvel, ou clique no botão  , link Pesquisar Imóvel , para selecionar a matrícula desejada. O nome será exibido no campo ao lado. Para apagar o conteúdo do campo, clique no botão  ao lado do campo em exibição.

Funcionalidade dos Botões

Botão	Descrição da Funcionalidade
	Ao clicar neste botão, o sistema permite consultar um dado nas bases de dados.
	Ao clicar neste botão, o sistema apaga o conteúdo do campo em exibição.
	Ao clicar neste botão, o sistema adiciona uma matrícula do imóvel para a geração do arquivo texto.
	Ao clicar neste botão, o sistema comanda a execução do filtro, com base nos parâmetros informados.
	Ao clicar neste botão, o sistema retorna à tela anterior.
	Ao clicar neste botão, o sistema comanda a geração do arquivo em processo batch.

Clique [aqui](#) para retornar ao Menu Principal do GSAN.

From:

<https://www.gsan.com.br/> - Base de Conhecimento de Gestão Comercial de Saneamento

Permanent link:

https://www.gsan.com.br/doku.php?id=ajuda:gerar_arquivo_texto&rev=1504141869

Last update: **03/10/2017 14:24**

