



# Gerar Arquivo Texto de Ligações com Hidrômetro

O objetivo desta funcionalidade é gerar arquivo texto de ligações com hidrômetro, por solicitação da CAERN, podendo ser acessada no caminho [Cadastro](#) > [Arquivos para BBL](#) > Gerar Arquivo Texto de Ligações com Hidrômetro.

O sistema selecionar os imóveis “ativos” e com existência de hidrômetro na instalação de água.









O sistema solicita confirmação da geração do arquivo em formato TXT. Caso o usuário confirme, o sistema gera o arquivo de imóveis ativos, a partir dos imóveis selecionados pelos critérios informados no filtro, classificando pela matrícula do imóvel.

Informe os campos desejados e clique no botão **Gerar**.









Gsan -> Cadastro -> Arquivos para BBL -> Gerar Arquivo Texto de Ligações com Hidrômetro

### Gerar Arquivo Texto de Ligações com Hidrômetro

Para gerar o arquivo texto, informe os dados abaixo:

Gerência Regional:	<input type="text"/>
Unidade de Negócio:	<input type="text"/>
Localidade Inicial:	<input type="text"/>  
Setor Comercial Inicial:	<input type="text"/>  
Rota Inicial:	<input type="text"/>
Sequencial Inicial da Rota:	<input type="text"/>
Localidade Final:	<input type="text"/>  
Setor Comercial Final:	<input type="text"/>  
Rota Final:	<input type="text"/>
Sequencial Final da Rota:	<input type="text"/>


## Preenchimento dos campos

Campo	Orientações para Preenchimento
Gerência Regional	Selecione uma das opções disponibilizadas pelo sistema.
Unidade de Negócio	Selecione uma das opções disponibilizadas pelo sistema.
Localidade Inicial	<p>Informe o código da localidade, ou clique no botão , link <a href="#">Pesquisar Localidade</a>, para selecionar a localidade desejada. O nome da localidade será exibido no campo ao lado.</p> <p>Para apagar o conteúdo do campo, clique no botão  ao lado do campo em exibição.</p> <p>Ao digitar o conteúdo do campo, o sistema replica no campo "Localidade Final".</p> <p>Ao apagar o conteúdo deste campo, o sistema apaga no campo "Localidade Final".</p>
Setor Comercial Inicial	<p>Informe o código do setor comercial, ou clique no botão , link <a href="#">Pesquisar Setor Comercial</a>, para selecionar o setor desejado. O nome do setor será exibido no campo ao lado.</p> <p>Para apagar o conteúdo do campo, clique no botão  ao lado do campo em exibição.</p> <p>Ao digitar o conteúdo do campo, o sistema replica no campo "Setor Comercial Final".</p> <p>Ao apagar o conteúdo deste campo, o sistema apaga no campo "Setor Comercial Final".</p>
Rota Inicial	Informe a rota inicial.
Sequencial Inicial da Rota	Informe o sequencial inicial da rota.
Localidade Final	<p>Informe o código da localidade, ou clique no botão , link <a href="#">Pesquisar Localidade</a>, para selecionar a localidade desejada. O nome da localidade será exibido no campo ao lado.</p> <p>Para apagar o conteúdo do campo, clique no botão  ao lado do campo em exibição.</p>
Setor Comercial Final	<p>Informe o código do setor comercial, ou clique no botão , link <a href="#">Pesquisar Setor Comercial</a>, para selecionar o setor desejado. O nome do setor será exibido no campo ao lado.</p> <p>Para apagar o conteúdo do campo, clique no botão  ao lado do campo em exibição.</p>
Rota Final	Informe a rota final.
Sequencial Final da Rota	Informe o sequencial final da rota.

## Tela de Sucesso




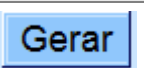
Gsan -> Cadastro -> Arquivos para BBL -> Gerar Arquivo Texto de Ligacoes com Hidrometro

**Sucesso**

 Arquivo de Texto de Ligacoes com Hidrometro gerado com sucesso.

[Menu Principal](#) [Gerar outro Arquivo de Texto de Ligacoes com Hidrometro](#)

## Funcionalidade dos Botões

Botão	Descrição da Funcionalidade
	Ao clicar neste botão, o sistema permite consultar um dado nas bases de dados.
	Ao clicar neste botão, o sistema apaga o conteúdo do campo em exibição.
	Ao clicar neste botão, o sistema limpa o conteúdo da tela.
	Ao clicar neste botão, o sistema comanda a geração do arquivo texto de ligações com hidrômetro.

Clique [aqui](#) para retornar ao Menu Principal do GSAN

From:  
<https://www.gsan.com.br/> - Base de Conhecimento de Gestão Comercial de Saneamento

Permanent link:  
[https://www.gsan.com.br/doku.php?id=ajuda:gerar\\_arquivo\\_texto\\_de\\_ligacoes\\_com\\_hidrometro&rev=1434026624](https://www.gsan.com.br/doku.php?id=ajuda:gerar_arquivo_texto_de_ligacoes_com_hidrometro&rev=1434026624)

Last update: 31/08/2017 01:11

