



Gerar Boletim Ordens Serviço Concluídas

O objetivo desta funcionalidade é gerar boletim das ordens de serviços concluídos, selecionando as ordens de serviço que ainda não foram pagas para firma, da localidade, do mês/ano de referencia informados, e de referencias anteriores.

A funcionalidade pode ser acessada no caminho [GSAN](#) > [Atendimento ao Público](#) > [Ordem de Serviço](#) > Gerar Boletim Ordens Servico Concluidas, nas empresas que utilizam Postgree.

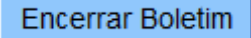
Na Compesa, o caminho no menu principal é o que segue:

[GSAN](#) > [Atendimento ao Público](#) > R0765 - Gerar Boletim Ordens Servico Concluidas.

Informe os campos, obrigatoriamente, e clique no botão .

O sistema exibe o resumo das ordens de serviço concluídas:

- Quantidade de Ordens encerradas do mês:
 - Total de não fiscalizadas - ordens encerradas para o ano/mês informado e que não foram fiscalizadas;
 - Total de aprovadas - ordens encerradas para o ano/mês informado, que foram aprovadas;
 - Total de reprovadas - ordens encerradas para o ano/mês informado, que foram reprovadas;
 - Quantidade de Ordens encerradas em meses anteriores e aprovadas no mês - ordens encerradas para < ano/mês informado, que foram aprovadas;
 - Total do Boletim – somatório dos itens acima.
- Exibir os totais de hidrômetros instalados, substituídos e o total de registros trocados para as ordens de serviço não fiscalizadas e ordens de serviço aprovadas:
 - Instalados:
 - Total de hidrômetros instalados no muro - total de ordens de instalação;
 - Total de hidrômetros instalados na calçada - total de ordens de instalação;
 - Total de hidrômetros instalados no jardim - total de ordens de instalação;
 - Substituídos:
 - Total de hidrômetros substituídos sem troca de caixa - total de ordens de SUBSTITUIÇÃO;
 - Total de hidrômetros substituídos com troca de caixa no muro - total de ordens de SUBSTITUIÇÃO;
 - Total de hidrômetros substituídos com troca de caixa na calçada - total de ordens de SUBSTITUIÇÃO;
 - Troca de registro – total de ordens de TROCA DE REGISTRO;

Para “Encerrar o Boletim”, o sistema habilita este botão . Caso o usuário comande o encerramento, o sistema exibe a mensagem “Confirma encerramento? SIM ou NÃO”.

Atualiza data de encerramento do boletim

- Atualizar a data de encerramento do boletim com a data e a Hora corrente para as ordens de serviços selecionadas, não fiscalizadas, e aprovadas;

Verifica existência de dados

- Caso não exista a tabela na base de dados, será exibida a mensagem “Tabela «nome da tabela» inexistente” e cancela a operação.
- Caso a tabela esteja sem dados, será exibida a mensagem “Tabela «nome da tabela» sem dados para seleção” e cancela a operação.

Verifica existência da localidade

- Caso o código da localidade não exista no sistema, será exibida a mensagem “Localidade inexistente”.

Verifica preenchimento dos campos

- Caso não tenha sido informada nenhuma opção de filtragem, será exibida a mensagem “Informe pelo menos uma opção de seleção”.

Nenhum registro encontrado

- Caso a busca não retorne nenhum registro, será exibida a mensagem “A pesquisa não retornou nenhum resultado”.



Verifica sucesso da transação

- Caso o código de retorno da operação efetuada no banco de dados seja diferente de zero, será exibida a mensagem conforme o código de retorno.

Filtrar Boletim de Ordens de Serviço Concluídas

Para selecionar as ordens de serviço para geração do boletim, informe os dados abaixo:



Firma: *

Localidade: *  

Referência do Encerramento: *



*Campos obrigatórios

Preenchimento dos Campos

Campo	Orientações para Preenchimento
Firma(*)	Campo obrigatório - Selecione uma das opções disponibilizadas pelo sistema.
Localidade(*)	Campo obrigatório - Informe o código da localidade, com no máximo 3 (três) dígitos, ou clique no botão  , link Pesquisar Localidade , para selecionar a localidade desejada. O nome será exibido no campo ao lado. Para apagar o conteúdo do campo, clique no botão  ao lado do campo em exibição.
Referência do Encerramento(*)	Campo obrigatório - Informe a referência do encerramento, no formato mm/aaaa (mês, ano). As ordens de serviços que estiverem no período informado será encerrada, após a confirmação.

Resumo das Ordens de Serviço Concluídas		
Local:	AURORA	Referência: 04/2013
Firma:	ENORSUL	
Quantidade de Ordens Concluídas no mês:		
Não Fiscalizadas:	0	Aprovadas: 0
Reprovadas:	0	Total: 0
Quantidade de Ordens Concluídas em Meses Anteriores e Aprovadas no Mês:		
0		
Total do Boletim (Aprovadas / Não Fiscalizadas):		
0		
Resumo das Ordens Aprovadas / Não Fiscalizadas por Tipo de Serviço e Local de Instalação:		
Instalação:		
Muro:	0	Calçada: 1
Substituição:		Jardim: 0
Simples:	921	Muro: 0
Troca de Registro:	1	Calçada: 0
Cancelar	Voltar	Encerrar Boletim

Funcionalidade dos Botões

Botão	Descrição da Funcionalidade
	Ao clicar neste botão, o sistema permite consultar um dado nas bases de dados.
	Ao clicar neste botão, o sistema apaga o conteúdo do campo em exibição.
Cancelar	Ao clicar neste botão, o sistema cancela a operação e retorna à tela principal.
Filtrar	Ao clicar neste botão, o sistema comanda a execução do filtro com base nos parâmetros informados.
Voltar	Ao clicar neste botão, o sistema retorna à tela anterior.
Encerrar Boletim	Ao clicar neste botão, o sistema comanda a execução do encerramento do boletim, com base nos parâmetros informados.

Clique [aqui](#) para retornar ao Menu Principal do GSAN

From:

<https://www.gsan.com.br/> - **Base de Conhecimento de Gestão Comercial de Saneamento**

Permanent link:

https://www.gsan.com.br/doku.php?id=ajuda:gerar_boletim_ordens_servico_concluidas&rev=1428934004

Last update: **31/08/2017 01:11**

