



Gerar Contas

Esta opção do sistema permite a geração de um relatório de contas por **Mês/Ano** de faturamento. O acesso a esta funcionalidade pode ser realizado através do **Menu** do sistema: **GSAN >**

Faturamento > Gerar Contas.

Feito isso, o sistema acessa a tela abaixo:

Observação

Informamos que os dados exibidos nas telas a seguir são fictícios, e não retratam informações de clientes.

Relatório de Contas

Para gerar as Contas, informe os dados gerais abaixo:

Mês/Ano:* 10/2017 (mm/aaaa)

Grupo:* GRUPO 505

Localidade Inicial: 129 SAO JOSE DE SABUGI

Localidade Final: 129 SAO JOSE DE SABUGI

Setor Comercial Inicial:

Setor Comercial Final:

Rota Inicial: Rota Final:

Sequencial de Rota Inicial: Sequencial de Rota Final:

Esfera Poder: CAGEPA
ESTADUAL
FEDERAL

Imprimir:* Todos Apenas em Revisão Sem Revisão

Gerar:* Todos Entrega no Imóvel Entrega no Responsável

Ordenação:* Rota Inscrição Responsável/Inscrição

Tipo de Impressão:* Um por página Dois por página

* Campos obrigatórios

Limpar Gerar


Versão: 3.22.3.0 (Online) 03/04/2018 - 8:39:12

Acima, informe os campos obrigatórios (sinalizados por um asterisco **vermelho**) e clique em **Gerar**. O sistema gera o relatório conforme a seleção do campo obrigatório **Gerar: Entrega no Imóvel** (conforme modelo **AQUI**) ou **Entrega no Responsável** (conforme modelo **AQUI**). Caso a opção selecionada seja **Todos**, o sistema emite a conta para cada cliente dentro dos parâmetros informados.









Relatório Entrega no Imóvel

000029					000058				
6915815.0					4320229.2				
GUDEN/VANIA SANTOS 129.001.446.0207.					MARIA DOMICIANO 129.001.145.0307.				
RUA JOSEFA ZELIA DE MORAIS, S/N					RUA MANOEL G SATURNINO, 93				
B.DOMINGAO S. JOSE DO SABUGI 58.6104					CENTRO S. JOSE DO SABUGI 58.6104				
LIGADO	POTENCIAL	1	0	0	LIGADO	POTENCIAL	1	0	0
	997					799			
	997	09/2017	40,11			799	09/2017	36,84	
	4			1,15		4	07/2015	27,85	1,15
	02/10/2017			7,44		02/10/2017			7,44
	31			3,56		31			3,56
	REALIZADA			1,65		REALIZADA			1,65
	MEDIA IMOVEL					REAL			
	42								
	31/10/2017					31/10/2017			
				10/2017					10/2017
09/2017 2		A06X056189	AGUA		09/2017 5		A05F051636	AGUA	
08/2017 6		19/08/2008	RESIDENCIAL 001		08/2017 3		06/12/2005	RESIDENCIAL 001	
07/2017 3		SENSUS	CONSUMO DE AGUA	36,84	07/2017 6		FAE	CONSUMO DE AGUA	36,84
06/2017 6		EXT LAJRE			06/2017 3		EXT LAJRE		
05/2017 6	LM	3 M3H			05/2017 4		3 M3H		
04/2017 2					04/2017 5				
	4			36,84		4			36,84
	10/2017			15/10/2017		10/2017			15/10/2017
SR. USUARIO EM 31/01/2018, REGISTRAMOS QUE V.SA. ESTAVA EM DEBITO. COMPAREÇA AOS POSTOS DE ATENDIMENTO PARA REGULARIZAR. CASO TENHA PAGAO APÓS A DATA INDICADA, DESCONSIDERE.					SR. USUARIO EM 31/01/2018, REGISTRAMOS QUE V.SA. ESTAVA EM DEBITO. COMPAREÇA AOS POSTOS DE ATENDIMENTO PARA REGULARIZAR. CASO TENHA PAGAO APÓS A DATA INDICADA, DESCONSIDERE.				
82600000000-8 36840010129-2 06915815001-6 10201700003-9					82660000000-2 36840010129-2 04320229201-7 10201700003-9				
									
				10/2017					10/2017
P-29					P-29				
GUDEN/VANIA SANTOS				6915815.0	MARIA DOMICIANO				4320229.2
129.001.446.0207.000				36,84	129.001.145.0307.000				36,84
				15/10/2017					15/10/2017



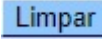
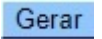
Relatório Entrega no Responsável



Preenchimento dos campos

Campo	Preenchimento dos Campos
Mês/Ano	Campo obrigatório - Informe o mês e o ano de referência para a geração do relatório de contas, no formato MM/AAAA.
Grupo	Selecione, da lista disponibilizada pelo sistema.
Localidade Inicial	Informe o código da localidade inicial do imóvel com até três dígitos ou clique em  para selecionar a localidade desejada. O nome da localidade será exibido ao lado do campo. Para apagar o conteúdo do campo, clique em  ao lado do campo de exibição. Ao digitar o conteúdo no campo inicial, este é replicado no campo final correspondente; ao limpar o conteúdo do campo inicial, este é limpo no campo final correspondente.
Localidade Final	Informe o código da localidade final do imóvel com até três dígitos ou clique em  para selecionar a localidade desejada. O nome da localidade será exibido ao lado do campo. Para apagar o conteúdo do campo, clique em  ao lado do campo de exibição. Ao digitar o conteúdo no campo inicial, este é replicado no campo final correspondente; ao limpar o conteúdo do campo inicial, este é limpo no campo final correspondente.
Setor Comercial Inicial	Informe o código do setor comercial inicial do imóvel com até três dígitos ou clique em  para selecionar o setor comercial desejado. O nome do setor será exibido ao lado do campo. Para apagar o conteúdo do campo, clique em  ao lado do campo de exibição. Ao digitar o conteúdo no campo inicial, este é replicado no campo final correspondente; ao limpar o conteúdo do campo inicial, este é limpo no campo final correspondente.
Setor Comercial Final	Informe o código do setor comercial final do imóvel com até três dígitos ou clique em  para selecionar o setor comercial desejado. O nome do setor será exibido ao lado do campo. Para apagar o conteúdo do campo, clique em  ao lado do campo de exibição. Ao digitar o conteúdo no campo inicial, este é replicado no campo final correspondente; ao limpar o conteúdo do campo inicial, este é limpo no campo final correspondente.
Rota Inicial	Informe o código da rota inicial com até quatro dígitos.
Rota Final	Informe o código da rota final com até quatro dígitos.
Sequencial de Rota Inicial	Informe o código da rota inicial com até quatro dígitos.
Sequencial de Rota Final	Informe o código da rota final com até quatro dígitos.
Esfera de Poder	Selecione, das opções disponibilizadas pelo sistema.
Imprimir	Selecione, das opções disponibilizadas pelo sistema.
Gerar	Selecione, das opções disponibilizadas pelo sistema.
Ordenação	Selecione, das opções disponibilizadas pelo sistema.
Tipo de Impressão	Selecione, das opções disponibilizadas pelo sistema.

Funcionalidade dos Botões

Botão	Descrição da Funcionalidade
	Utilize este botão para ativar a funcionalidade Pesquisar Imóvel . Deve ser utilizado quando você não souber qual é a matrícula do imóvel, para o qual, você deseja inserir uma conta.
	Utilize este botão para limpar as informações existentes no campo Matrícula do Imóvel , e dos campos relacionados.
	Utilize este botão para limpar todos os campos preenchidos da tela.
	Utilize este botão para gerar o relatório conforme os parâmetros informados.

Referências

Gerar Contas

Termos Principais

Faturamento

Clique [aqui](#) para retornar ao Menu Principal do GSAN

From:

<https://www.gsan.com.br/> - Base de Conhecimento de Gestão Comercial de Saneamento

Permanent link:

https://www.gsan.com.br/doku.php?id=ajuda:gerar_contas&rev=1522848925

Last update: **04/04/2018 13:35**

