



# Gerar Contas

Esta opção do sistema permite a geração de um relatório de contas por **Mês/Ano** de faturamento. O acesso a esta funcionalidade pode ser realizado através do **Menu** do sistema: **GSAN >**

**Faturamento > Gerar Contas.**

Feito isso, o sistema acessa a tela abaixo:

## Observação

**Informamos que os dados exibidos nas telas a seguir são fictícios, e não retratam informações de clientes.**

Relatório de Contas

Para gerar as Contas, informe os dados gerais abaixo:

Mês/Ano\*: 10/2017 (mm/aaaa)

Grupo\*: GRUPO 505

Localidade Inicial\*: 129 SAO JOSE DE SABUGI

Localidade Final\*: 129 SAO JOSE DE SABUGI

Setor Comercial Inicial\*:

Setor Comercial Final\*:

Rota Inicial\*: Rota Final\*:

Sequencial de Rota Inicial\*: Sequencial de Rota Final\*:

Esfera Poder\*: CAGEPA  
ESTADUAL  
FEDERAL

Imprimir\*: ☒ Todos ☐ Apenas em Revisão ☐ Sem Revisão

Gerar\*: ☐ Todos ☒ Entrega no Imóvel ☐ Entrega no Responsável

Ordenação\*: ☒ Rota ☐ Inscrição ☐ Responsável/Inscrição

Tipo de Impressão\*: ☐ Um por página ☒ Dois por página

\* Campos obrigatórios

Limpar Gerar

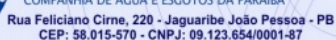
Versão: 3.22.3.0 (Online) 03/04/2018 - 8:39:12

Acima, informe os campos obrigatórios (sinalizados por um asterisco **vermelho**) e clique em **Gerar**. O sistema gera o relatório conforme a seleção do campo obrigatório **Gerar**. Caso a opção selecionada seja **Entrega no Imóvel**, o sistema gera o relatório conforme modelo **AQUI**. Caso a opção selecionada seja **Entrega no Responsável** o sistema gera o relatório conforme modelo **AQUI**. Caso a opção selecionada seja **Todos**, o sistema emite a conta para cada cliente dentro dos parâmetros informados.

## Relatório Entrega no Imóvel

000029		000058	
	6915815.0		4320229.2
GUDEN/VANIA SANTOS	129.001.446.0207.	MARIA DOMICIANO	129.001.145.0307.
RUA JOSEFA ZELIA DE MORAIS, S/N		RUA MANOEL G SATURNINO, 93	
B.DOMINGAO	S. JOSE DO SABUGI	CENTRO	S. JOSE DO SABUGI
LIGADO	POTENCIAL	LIGADO	POTENCIAL
	1 0 0 0		1 0 0 0
897	09/2017	799	09/2017
897	40,11	795	36,84
4	1.15	4	27,85
02/10/2017	7.44	02/10/2017	7.44
31	3.56	31	3.56
REALIZADA	1.85	REALIZADA	1.85
MEDIA IMOVEL		REAL	
42		31/10/2017	
31/10/2017			
	10/2017		10/2017
09/2017 2	A06X056189	09/2017 5	A05F051936
08/2017 6	19/06/2008	08/2017 3	06/12/2005
07/2017 3	SENSUS	07/2017 6	FAE
06/2017 6	EXT LACRE	06/2017 3	EXT LACRE
05/2017 6	3 MSH	05/2017 4	3 MSH
04/2017 2		04/2017 5	
4		4	
	36,84		36,84
10/2017		10/2017	
	15/10/2017		15/10/2017
82600000000-8 36840010129-2 06915815001-6 10201700003-9		82660000000-2 36840010129-2 04320229201-7 10201700003-9	
	10/2017		10/2017
P-29		P-29	
GUDEN/VANIA SANTOS	6915815.0	MARIA DOMICIANO	4320229.2
129.001.446.0207.000	36,84	129.001.145.0307.000	36,84
	15/10/2017		15/10/2017

## Relatório Entrega no Responsável











\*\*\* ACOMPANHE COMO ESTA SENDO APLICADO SEU DINHEIRO \*\*\*  
WWW.TRANSPARENCIA.PB.GOV.BR

## VISTO



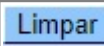

07/09/2017

# Preenchimento dos campos

Campo	Preenchimento dos Campos
<b>Mês/Ano</b>	Campo obrigatório - Informe o mês e o ano de referência para a geração do relatório de contas, no formato MM/AAAA.
<b>Grupo</b>	Selecione, da lista disponibilizada pelo sistema.
<b>Localidade Inicial</b>	Informe o código da localidade inicial do imóvel com até três dígitos ou clique em  para selecionar a localidade desejada. O nome da localidade será exibido ao lado do campo. Para apagar o conteúdo do campo, clique em  ao lado do campo de exibição. Ao digitar o conteúdo no campo inicial, este é replicado no campo final correspondente; ao limpar o conteúdo do campo inicial, este é limpo no campo final correspondente.
<b>Localidade Final</b>	Informe o código da localidade final do imóvel com até três dígitos ou clique em  para selecionar a localidade desejada. O nome da localidade será exibido ao lado do campo. Para apagar o conteúdo do campo, clique em  ao lado do campo de exibição. Ao digitar o conteúdo no campo inicial, este é replicado no campo final correspondente; ao limpar o conteúdo do campo inicial, este é limpo no campo final correspondente.
<b>Setor Comercial Inicial</b>	Informe o código do setor comercial inicial do imóvel com até três dígitos ou clique em  para selecionar o setor comercial desejado. O nome do setor será exibido ao lado do campo. Para apagar o conteúdo do campo, clique em  ao lado do campo de exibição. Ao digitar o conteúdo no campo inicial, este é replicado no campo final correspondente; ao limpar o conteúdo do campo inicial, este é limpo no campo final correspondente.
<b>Setor Comercial Final</b>	Informe o código do setor comercial final do imóvel com até três dígitos ou clique em  para selecionar o setor comercial desejado. O nome do setor será exibido ao lado do campo. Para apagar o conteúdo do campo, clique em  ao lado do campo de exibição. Ao digitar o conteúdo no campo inicial, este é replicado no campo final correspondente; ao limpar o conteúdo do campo inicial, este é limpo no campo final correspondente.
<b>Rota Inicial</b>	Informe o código da rota inicial com até quatro dígitos.
<b>Rota Final</b>	Informe o código da rota final com até quatro dígitos.
<b>Sequencial de Rota Inicial</b>	Informe o código da rota inicial com até quatro dígitos.
<b>Sequencial de Rota Final</b>	Informe o código da rota final com até quatro dígitos.
<b>Esfera de Poder</b>	Selecione, das opções disponibilizadas pelo sistema.
<b>Imprimir</b>	Selecione, das opções disponibilizadas pelo sistema.
<b>Gerar</b>	Selecione, das opções disponibilizadas pelo sistema.
<b>Ordenação</b>	Selecione, das opções disponibilizadas pelo sistema.
<b>Tipo de Impressão</b>	Selecione, das opções disponibilizadas pelo sistema.



# Funcionalidade dos Botões

Botão	Descrição da Funcionalidade
	Utilize este botão para ativar a funcionalidade <b>Pesquisar Imóvel</b> . Deve ser utilizado quando você não souber qual é a matrícula do imóvel, para o qual, você deseja inserir uma conta.
	Utilize este botão para limpar as informações existentes no campo <b>Matrícula do Imóvel</b> , e dos campos relacionados.
	Utilize este botão para limpar todos os campos preenchidos da tela.
	Utilize este botão para gerar o relatório conforme os parâmetros informados.

## Referências

**Gerar Contas**

## Termos Principais

**Faturamento**

Clique [aqui](#) para retornar ao Menu Principal do GSAN

From:

<https://www.gsan.com.br/> - Base de Conhecimento de Gestão Comercial de Saneamento

Permanent link:

[https://www.gsan.com.br/doku.php?id=ajuda:gerar\\_contas&rev=1522849016](https://www.gsan.com.br/doku.php?id=ajuda:gerar_contas&rev=1522849016)

Last update: **04/04/2018 13:36**

