



Gerar Contas

Esta opção do sistema permite a geração de um relatório de contas por **Mês/Ano** de faturamento. O acesso a esta funcionalidade pode ser realizado através do **Menu** do sistema: **GSAN >**

Faturamento > Gerar Contas.

Feito isso, o sistema acessa a tela abaixo:

Observação

Informamos que os dados exibidos nas telas a seguir são fictícios, e não retratam informações de clientes.

Relatório de Contas

Para gerar as Contas, informe os dados gerais abaixo:

Mês/Ano:* 10/2017 (mm/aaaa)

Grupo:* GRUPO 505

Localidade Inicial: 129 SAO JOSE DE SABUGI

Localidade Final: 129 SAO JOSE DE SABUGI

Setor Comercial Inicial:

Setor Comercial Final:

Rota Inicial: Rota Final:

Sequencial de Rota Inicial: Sequencial de Rota Final:

Esfera Poder: CAGEPA
ESTADUAL
FEDERAL

Imprimir:* Todos Apenas em Revisão Sem Revisão

Gerar:* Todos Entrega no Imóvel Entrega no Responsável

Ordenação:* Rota Inscrição Responsável/Inscrição

Tipo de Impressão:* Um por página Dois por página

* Campos obrigatórios

Limpar Gerar

Versão: 3.22.3.0 (Online) 03/04/2018 - 8:39:12









Acima, informe os campos obrigatórios (sinalizados por um asterisco **vermelho**) e clique em **Gerar**. O sistema gera o relatório conforme a seleção do campo obrigatório **Gerar**. Caso a opção selecionada seja **Entrega no Imóvel**, o sistema gera o relatório conforme modelo **AQUI**. Caso a opção selecionada seja **Entrega no Responsável** o sistema gera o relatório conforme modelo **AQUI**. Caso a opção selecionada seja **Todos**, o sistema emite a conta para cada cliente dentro dos parâmetros informados.

Relatório Entrega no Imóvel



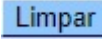
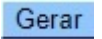
000029						000058						
			6915815.0						4320229.2			
GUDENVANIA SANTOS			129.001.446.0207.			MARIA DOMICIANO			129.001.145.0307.			
RUA JOSEFA ZELIA DE MORAIS, S/N						RUA MANOEL G SATURNINO, 93						
B.DOMINGAO			S. JOSE DO SABUGI			CENTRO			S. JOSE DO SABUGI			
			58.6104						58.6104			
LIGADO	POTENCIAL		1	0	0	0	LIGADO	POTENCIAL	1	0	0	0
	897							799				
	897	09/2017	40,11		1,15		795	09/2017	36,84		1,15	
	4				7,44		4	07/2015	27,85		7,44	
	02/10/2017				3,56		02/10/2017				3,56	
	31				1,85		31				1,85	
	REALIZADA						REALIZADA					
	MEDIA IMOVEL						REAL					
	43											
	31/10/2017						31/10/2017					
						10/2017						10/2017
09/2017 2		A06X056189	AGUA				08/2017 5	A05F051636	AGUA			
08/2017 6		19/06/2008	RESIDENCIAL 001				08/2017 3	06/12/2005	RESIDENCIAL 001			
07/2017 3		SENSUS	CONSUMO DE AGUA		36,84		07/2017 6	FAE	CONSUMO DE AGUA			36,84
06/2017 6		EXT LACRE					06/2017 3	EXT LACRE				
05/2017 6	LM	3 MSH					05/2017 4	3 MSH				
04/2017 2							04/2017 5					
	4					36,84		4				36,84
	10/2017					15/10/2017		10/2017				15/10/2017
SR. USUARIO EM 31/01/2018, REGISTRAMOS QUE V.SA. ESTAVA EM DÉBITO. COMPAREÇA AOS POSTOS DE ATENDIMENTO PARA REGULARIZAR. CASO TENHA PAGO APÓS A DATA INDICADA, DESCONSIDERE.						SR. USUARIO EM 31/01/2018, REGISTRAMOS QUE V.SA. ESTAVA EM DÉBITO. COMPAREÇA AOS POSTOS DE ATENDIMENTO PARA REGULARIZAR. CASO TENHA PAGO APÓS A DATA INDICADA, DESCONSIDERE.						
82600000000-8 36840010129-2 06915815001-6 10201700003-9						82660000000-2 36840010129-2 04320229201-7 10201700003-9						
10/2017						10/2017						
P-29						P-29						
GUDENVANIA SANTOS			6915815.0			MARIA DOMICIANO			4320229.2			
129.001.446.0207.000			36,84			15/10/2017			36,84			
			15/10/2017						15/10/2017			

Relatório Entrega no Responsável

Preenchimento dos campos

Campo	Preenchimento dos Campos
Mês/Ano	Campo obrigatório - Informe o mês e o ano de referência para a geração do relatório de contas, no formato MM/AAAA.
Grupo	Selecione, da lista disponibilizada pelo sistema.
Localidade Inicial	Informe o código da localidade inicial do imóvel com até três dígitos ou clique em  para selecionar a localidade desejada. O nome da localidade será exibido ao lado do campo. Para apagar o conteúdo do campo, clique em  ao lado do campo de exibição. Ao digitar o conteúdo no campo inicial, este é replicado no campo final correspondente; ao limpar o conteúdo do campo inicial, este é limpo no campo final correspondente.
Localidade Final	Informe o código da localidade final do imóvel com até três dígitos ou clique em  para selecionar a localidade desejada. O nome da localidade será exibido ao lado do campo. Para apagar o conteúdo do campo, clique em  ao lado do campo de exibição. Ao digitar o conteúdo no campo inicial, este é replicado no campo final correspondente; ao limpar o conteúdo do campo inicial, este é limpo no campo final correspondente.
Setor Comercial Inicial	Informe o código do setor comercial inicial do imóvel com até três dígitos ou clique em  para selecionar o setor comercial desejado. O nome do setor será exibido ao lado do campo. Para apagar o conteúdo do campo, clique em  ao lado do campo de exibição. Ao digitar o conteúdo no campo inicial, este é replicado no campo final correspondente; ao limpar o conteúdo do campo inicial, este é limpo no campo final correspondente.
Setor Comercial Final	Informe o código do setor comercial final do imóvel com até três dígitos ou clique em  para selecionar o setor comercial desejado. O nome do setor será exibido ao lado do campo. Para apagar o conteúdo do campo, clique em  ao lado do campo de exibição. Ao digitar o conteúdo no campo inicial, este é replicado no campo final correspondente; ao limpar o conteúdo do campo inicial, este é limpo no campo final correspondente.
Rota Inicial	Informe o código da rota inicial com até quatro dígitos.
Rota Final	Informe o código da rota final com até quatro dígitos.
Sequencial de Rota Inicial	Informe o código da rota inicial com até quatro dígitos.
Sequencial de Rota Final	Informe o código da rota final com até quatro dígitos.
Esfera de Poder	Selecione, das opções disponibilizadas pelo sistema.
Imprimir	Selecione, das opções disponibilizadas pelo sistema.
Gerar	Selecione, das opções disponibilizadas pelo sistema.
Ordenação	Selecione, das opções disponibilizadas pelo sistema.
Tipo de Impressão	Selecione, das opções disponibilizadas pelo sistema.

Funcionalidade dos Botões

Botão	Descrição da Funcionalidade
	Utilize este botão para ativar a funcionalidade Pesquisar Imóvel . Deve ser utilizado quando você não souber qual é a matrícula do imóvel, para o qual, você deseja inserir uma conta.
	Utilize este botão para limpar as informações existentes no campo Matrícula do Imóvel , e dos campos relacionados.
	Utilize este botão para limpar todos os campos preenchidos da tela.
	Utilize este botão para gerar o relatório conforme os parâmetros informados.

Referências

Gerar Contas

Termos Principais

Faturamento

Clique **aqui** para retornar ao Menu Principal do GSAN

From:

<https://www.gsan.com.br/> - **Base de Conhecimento de Gestão Comercial de Saneamento**

Permanent link:

https://www.gsan.com.br/doku.php?id=ajuda:gerar_contas&rev=1522849064

Last update: **04/04/2018 13:37**

