



Gerar Contas

Esta opção do sistema permite a geração de um relatório de contas por **Mês/Ano** de faturamento. O acesso a esta funcionalidade pode ser realizado através do **Menu** do sistema: **GSAN >**

Faturamento > Gerar Contas.

Feito isso, o sistema acessa a tela abaixo:

Observação

Informamos que os dados exibidos nas telas a seguir são fictícios, e não retratam informações de clientes.

Relatório de Contas

Para gerar as Contas, informe os dados gerais abaixo:

Mês/Ano: 10/2017 (mm/aaaa)

Grupo: GRUPO 505

Localidade Inicial: 129 SAO JOSE DE SABUGI

Localidade Final: 129 SAO JOSE DE SABUGI

Setor Comercial Inicial:

Setor Comercial Final:

Rota Inicial: Rota Final:

Sequencial de Rota Inicial: Sequencial de Rota Final:

Esfera Poder: CAGEPA, ESTADUAL, FEDERAL

Imprimir: Todos Apenas em Revisão Sem Revisão

Gerar: Todos Entrega no Imóvel Entrega no Responsável

Ordenação: Rota Inscrição Responsável/Inscrição

Tipo de Impressão: Um por página Dois por página

* Campos obrigatórios

Limpar **Gerar**

Versão: 3.22.3.0 (Online) 03/04/2018 - 8:39:12

Gerar









Acima, informe os campos obrigatórios (sinalizados por um asterisco vermelho) e clique em Gerar. O sistema gera o relatório conforme a seleção do campo obrigatório Gerar. Caso a opção selecionada seja Entrega no Imóvel, o sistema gera o relatório conforme modelo AQUI. Caso a opção selecionada seja Entrega no Responsável o sistema gera o relatório conforme modelo AQUI. Caso a opção selecionada seja Todos, o sistema emite a conta para cada cliente dentro dos parâmetros informados.

Relatório Entrega no Imóvel



000029						000058					
6915815.0						4320229.2					
GUDENVANIA SANTOS 129.001.446.0207						MARIA DOMICIANO 129.001.145.0307					
RUA JOSEFA ZELIA DE MORAIS, S/N						RUA MANOEL G SATURNINO, 93					
B.DOMINGAO S. JOSE DO SABUGI 58.6104						CENTRO S. JOSE DO SABUGI 58.6104					
LIGADO		POTENCIAL		1 0 0 0		LIGADO		POTENCIAL		1 0 0 0	
		897		09/2017		40,11		799		09/2017	
		897				1,15		795		06/2017	
		4		02/10/2017		7,44		4		07/2015	
		31				3,56		31		02/10/2017	
		REALIZADA				1,85		REALIZADA		02/10/2017	
		MEDIA IMOVEL						REAL		02/10/2017	
		43								31/10/2017	
		31/10/2017								31/10/2017	
				10/2017						10/2017	
09/2017 2		A06X056189		AGUA		06/2017 5		A05F051636		AGUA	
08/2017 6		19/06/2008		RESIDENCIAL 001		08/2017 3		06/12/2005		RESIDENCIAL 001	
07/2017 3		SENSUS		CONSUMO DE AGUA		07/2017 3		FAE		CONSUMO DE AGUA	
06/2017 6		EXT LACRE				06/2017 3		EXT LACRE			
05/2017 6		3 MSH				05/2017 4		3 MSH			
04/2017 2						04/2017 5					
4				36,84		4				36,84	
10/2017				15/10/2017		10/2017				15/10/2017	
SR. USUARIO EM 31/01/2018, REGISTRAMOS QUE V.SA. ESTAVA EM DÉBITO. COMPAREÇA AOS POSTOS DE ATENDIMENTO PARA REGULARIZAR. CASO TENHA PAGO APÓS A DATA INDICADA, DESCONSIDERE.						SR. USUARIO EM 31/01/2018, REGISTRAMOS QUE V.SA. ESTAVA EM DÉBITO. COMPAREÇA AOS POSTOS DE ATENDIMENTO PARA REGULARIZAR. CASO TENHA PAGO APÓS A DATA INDICADA, DESCONSIDERE.					
82600000000-8 36840010129-2 06915815001-6 10201700003-9						82660000000-2 36840010129-2 04320229201-7 10201700003-9					
10/2017						10/2017					
P-29						P-29					
GUDENVANIA SANTOS 6915815.0						MARIA DOMICIANO 4320229.2					
129.001.446.0207.000 36,84 15/10/2017						129.001.145.0307.000 36,84 15/10/2017					

Relatório Entrega no Responsável

Preenchimento dos campos

Campo	Preenchimento dos Campos
Mês/Ano	Campo obrigatório - Informe o mês e o ano de referência para a geração do relatório de contas, no formato MM/AAAA.
Grupo	Selecione, da lista disponibilizada pelo sistema.
Localidade Inicial	Informe o código da localidade inicial do imóvel com até três dígitos ou clique em  para selecionar a localidade desejada. O nome da localidade será exibido ao lado do campo. Para apagar o conteúdo do campo, clique em  ao lado do campo de exibição. Ao digitar o conteúdo no campo inicial, este é replicado no campo final correspondente; ao limpar o conteúdo do campo inicial, este é limpo no campo final correspondente.
Localidade Final	Informe o código da localidade final do imóvel com até três dígitos ou clique em  para selecionar a localidade desejada. O nome da localidade será exibido ao lado do campo. Para apagar o conteúdo do campo, clique em  ao lado do campo de exibição. Ao digitar o conteúdo no campo inicial, este é replicado no campo final correspondente; ao limpar o conteúdo do campo inicial, este é limpo no campo final correspondente.
Setor Comercial Inicial	Informe o código do setor comercial inicial do imóvel com até três dígitos ou clique em  para selecionar o setor comercial desejado. O nome do setor será exibido ao lado do campo. Para apagar o conteúdo do campo, clique em  ao lado do campo de exibição. Ao digitar o conteúdo no campo inicial, este é replicado no campo final correspondente; ao limpar o conteúdo do campo inicial, este é limpo no campo final correspondente.
Setor Comercial Final	Informe o código do setor comercial final do imóvel com até três dígitos ou clique em  para selecionar o setor comercial desejado. O nome do setor será exibido ao lado do campo. Para apagar o conteúdo do campo, clique em  ao lado do campo de exibição. Ao digitar o conteúdo no campo inicial, este é replicado no campo final correspondente; ao limpar o conteúdo do campo inicial, este é limpo no campo final correspondente.
Rota Inicial	Informe o código da rota inicial com até quatro dígitos.
Rota Final	Informe o código da rota final com até quatro dígitos.
Sequencial de Rota Inicial	Informe o código da rota inicial com até quatro dígitos.
Sequencial de Rota Final	Informe o código da rota final com até quatro dígitos.
Esfera de Poder	Selecione, das opções disponibilizadas pelo sistema.
Imprimir	Selecione, das opções disponibilizadas pelo sistema.
Gerar	Selecione, das opções disponibilizadas pelo sistema.
Ordenação	Selecione, das opções disponibilizadas pelo sistema.
Tipo de Impressão	Selecione, das opções disponibilizadas pelo sistema.

Funcionalidade dos Botões

Botão	Descrição da Funcionalidade
	Utilize este botão para ativar as respectivas funcionalidades de pesquisa. Deve ser utilizado quando você não souber qual é o código solicitado.
	Utilize este botão para limpar as informações existentes no campo Matrícula do Imóvel , e dos campos relacionados.
Limpar	Utilize este botão para limpar todos os campos preenchidos da tela.
Gerar	Utilize este botão para gerar o relatório conforme os parâmetros informados.

Referências

Gerar Contas

Termos Principais

Faturamento

Clique [aqui](#) para retornar ao Menu Principal do GSAN

From:

<https://www.gsan.com.br/> - **Base de Conhecimento de Gestão Comercial de Saneamento**

Permanent link:

https://www.gsan.com.br/doku.php?id=ajuda:gerar_contas&rev=1522849174

Last update: **04/04/2018 13:39**

