



Gerar Diferença Arquivo Texto

O objetivo desta funcionalidade é gerar as diferenças encontradas no arquivo texto. Ela pode ser acessada via **Menu de sistema**, no caminho: **GSAN > Cadastro > Atualização Cadastral Dispositivo Móvel > Gerar Diferença Arquivo Texto**.

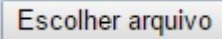
Feito isso, o sistema acessa a tela a seguir:

Observação

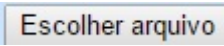
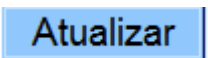
Informamos que os dados exibidos nas telas a seguir são fictícios, e não retratam informações de clientes.

Informe obrigatoriamente o arquivo para carregar os dados da atualização cadastral, clicando no botão **Escolher arquivo** para selecionar o arquivo desejado. Em seguida, clique no botão **Atualizar**.

Preenchimento dos campos

Campo	Orientações para Preenchimento
Nome do Arquivo(*)	Campo obrigatório - Informe o arquivo clicando no botão  para selecionar o arquivo desejado.

Funcionalidade dos Botões

Botão	Descrição da Funcionalidade
	Ao clicar neste botão, o sistema permite selecionar um arquivo gravado em uma pasta.
	Ao clicar neste botão, o sistema comanda a atualização dos dados nas bases de dados.

Clique [aqui](#) para retornar ao Menu Principal do GSAN

From:
<https://www.gsan.com.br/> - Base de Conhecimento de Gestão Comercial de Saneamento

Permanent link:
https://www.gsan.com.br/doku.php?id=ajuda:gerar_diferenca_arquivo_texto&rev=1504141869

Last update: 03/10/2017 17:19

