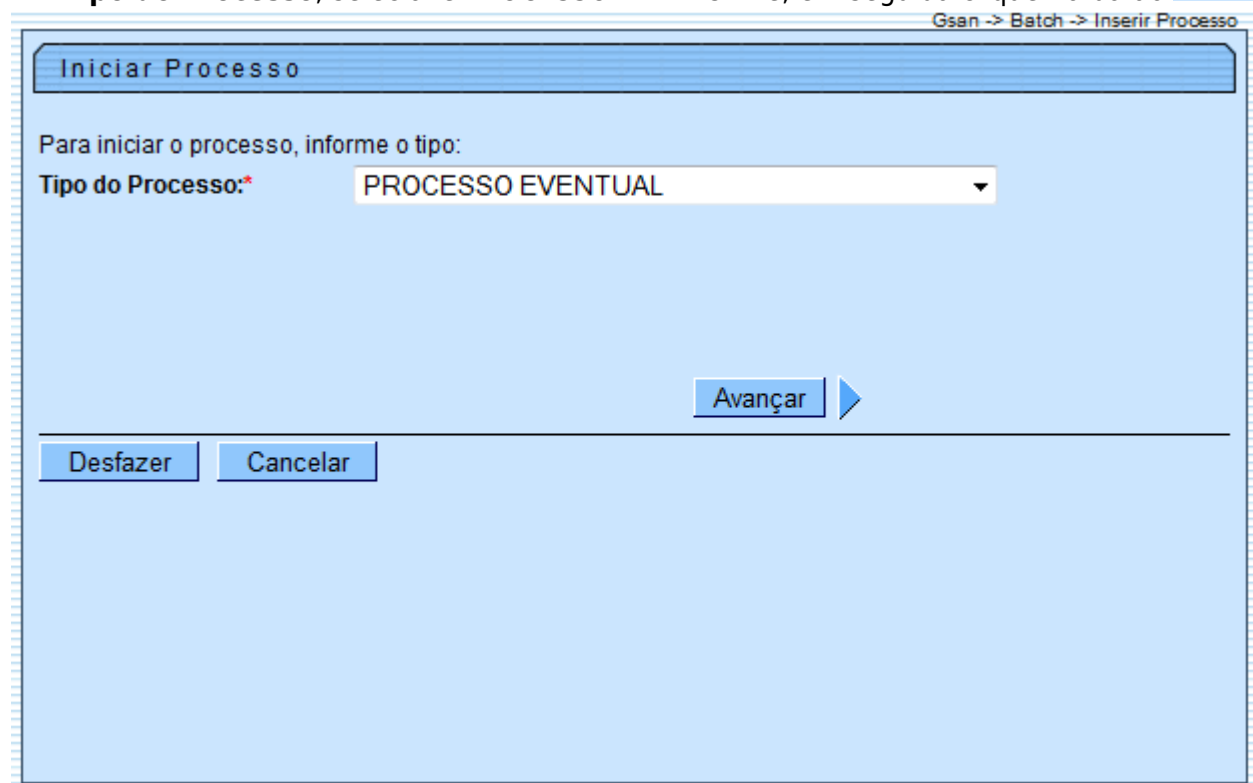


Gerar Movim. Contas em Cobrança por Empresa-Processo 152

O Batch 152 - GERAR MOVIMENTO DE CONTAS EM COBRANÇA POR EMPRESA é a rotina na geração da Ordem de Serviço de Cobrança por Resultado, que informa a empresa de cobrança como sendo a unidade organizacional da OS.

Esta funcionalidade de inserir as ordens de serviço de visita de cobrança, na seleção dos imóveis na cobrança por resultado, a Ordem de Serviço é gerada com a unidade organizacional associada à empresa de cobrança do comando em execução.

Em **Tipo do Processo**, selecione PROCESSO EVENTUAL e, em seguida clique no botão **Avançar** .



Informe o **Processo** 152, tecele Enter, e será apresentado o “Nome do Processo”. Preencha os demais campos que julgar necessário (data e hora do agendamento, processo iniciado precedente), e, em seguida, clique no botão **Iniciar** para comandar a execução na data e hora agenda.


Inserir Processo Mensal ou Eventual

Para iniciar um processo, informe os dados abaixo:

Processo:  GERAR MOVIMENTO DE CONTAS EM 

Data do Agendamento*:  dd/mm/aaaa

Hora do Agendamento*: (hh:mm:ss)

Processo Iniciado Precedente:  

Funcionalidade	Unidade de Processamento
Gerar Movimento de Contas em Cobranca por Empresa	COM EMPR COB CONTA
Gerar Motivos Nao Geracao Contas Imoveis Cob por Empresa	COM EMPR COB CONTA





* Campos obrigatórios

Desfazer


Cancelar



Iniciar

Preenchimento dos Campos

Campo	Orientações para Preenchimento
Processo	<p>Informe o número do processo "152 - Gerar Movimento de Contas em Cobrança por Empresa".</p> <p>Para apagar o conteúdo do campo, clique no botão  ao lado do campo em exibição.</p>
Data do Agendamento	<p>Campo obrigatório - Informe a data no formato dd/mm/aaaa (dia, mês, ano) para processamento da rotina, ou clique no botão , link Pesquisar Data - Calendário, para selecionar a data desejada.</p>
Hora do Agendamento	
Processo Inciado Precedente	<p>Caso exista um processo precedente, informe ou clique no botão  ao lado do campo.</p> <p>Para apagar o conteúdo do campo, clique no botão  ao lado do campo em exibição.</p>

Funcionalidade dos Botões

Botão	Descrição da Funcionalidade
	Utilize este botão para consultar a informação referente o conteúdo do campo. A descrição será exibida ao lado do campo.

 | Utilize este botão para apagar o conteúdo do campo em exibição. |  | Utilize este botão para selecionar uma data válida no formato dd/mm/aaaa (dia, mês, ano).
{image:Desfazer.png} | Utilize este botão para desfazer as informações fornecidas na tela.
{image:cancelar.jpg} | Utilize este botão para cancelar a operação e retorna a tela inicial
{image:Iniciar.png} | Utilize este botão para autorizar o sistema iniciar o processo na data e hora informada
{image:SetaaDireitaAvancar.png} | Utilize este botão para avançar para tela seguinte.
{table}

Para retornar a menu Batch clique no link [Batch>AjudaGSAN.batch]

Clique [aqui](#) para retornar ao Menu Principal do GSAN

From:

<https://www.gsan.com.br/> - Base de Conhecimento de Gestão Comercial de Saneamento

Permanent link:

https://www.gsan.com.br/doku.php?id=ajuda:gerar_movimento_de_contas_em_cobranca&rev=1426195793

Last update: 31/08/2017 01:11

