

1 Movimentar Ordem de Serviço - Aba Gerar OS

Esta funcionalidade permite movimentar OS de Cobrança por Resultado, através da Aba Gerar Ordem de Serviço, podendo ser acessada no caminho: [GSAN](#) > [Cobrança](#) > [Cobrança por Resultado](#) > [Consultar Comandos de Conta em Cobrança por Empresa](#).

O sistema exibe a tela em quatro “Abas”. Para ver maiores detalhes, clique no link abaixo:

- [Emitir OS](#)
- [Gerar OS](#)
- [Encerrar OS](#)
- [Consultar OS](#)

O usuário terá a opção informar o intervalo de valor de débito para refinar a seleção dos imóveis, em substituição do intervalo de valor de conta.

Ao informar o intervalo de valor do débito, o sistema irá pesquisar os imóveis onde a soma dos débitos está neste intervalo e os retornará para a geração das ordens de serviço.

A interface é uma janela de software com o título "Movimentar Ordem de Serviço - Gerar OS". No topo, há uma barra de navegação com quatro abas: "Emitir OS", "Gerar OS" (destacada), "Encerrar OS" e "Consultar OS".

Logo abaixo, um texto orienta o usuário: "Para gerar OS para comandos de contas em cobrança por empresa, informe os dados abaixo:".

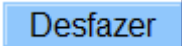

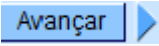

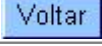
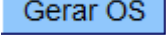
O formulário contém os seguintes campos:

- Comando de Conta de Cobrança:** Um campo de texto com o valor "534" preenchido.
- Tipo de Serviço:** Um menu suspenso atualmente vazio.
- Matrícula do Imóvel:** Um grid de dez campos de texto organizados em duas linhas e cinco colunas.
- Categoria:** Um menu suspenso com as opções "COMERCIAL" e "INDUSTRIAL".
- Perfil do Imóvel:** Um menu suspenso com as opções "CHAFARIZ" e "CORPORATIVO".
- Situação da Ligação da Água:** Um menu suspenso com as opções "CORTADO" e "EM ANALISE".
- Intervalo de Valor de Conta:** Dois campos de texto separados por uma letra "a", ambos vazios.

Na base da interface, há uma barra de botões com as seguintes opções:

- Botões de navegação: "Voltar" (com seta para esquerda) e "Avançar" (com seta para direita).
- Botões de ação: "Voltar", "Desfazer", "Cancelar" e "Gerar OS".

Funcionalidade dos Botões

Botão	Descrição da Funcionalidade
	Ao clicar neste botão, o sistema desfaz o último comando realizado.
	Ao clicar neste botão, o sistema cancela a operação e retornar à tela principal.
	Ao clicar neste botão, o sistema avança para a próxima aba.\
	Ao clicar neste botão, o sistema retornar à aba anterior.
	Ao clicar neste botão, o sistema retornar à tela anterior.
	Ao clicar neste botão, o sistema comanda a geração de ordem de serviço.

Clique [aqui](#) para retornar ao Menu Principal do GSAN

From:

<https://www.gsan.com.br/> - **Base de Conhecimento de Gestão Comercial de Saneamento**

Permanent link:

https://www.gsan.com.br/doku.php?id=ajuda:gerar_os&rev=1426192278

Last update: **31/08/2017 01:11**

