




# Gerar Relatório de Negativações Excluídas

Esta funcionalidade descreve os procedimentos necessários para a geração do relatório de negativações excluídas. Ao final do procedimento, devemos ter gerado um relatório em PDF de negativações excluídas.

A funcionalidade pode ser acessada através do caminho: **GSAN > Cobrança > Negativação > Relatórios > Gerar Relatório Negativações Excluídas.**

Feito isso, o sistema visualiza a tela a seguir:





**Gsan241 - Base: gsan\_comercial\_caern de 10 M**  
**Comunidade e Ajuda do GSAN**  
Gsan -> Cobrança -> Negativacao -> Relatorios -> Gerar Relatório Negativacoes Excluidas

**Cidades**  
Ministério das Cidades

Menu GSAN

Gsan

Entre em Contato

Alterar Senha

Data Atual:  
17/08/2015

Usuário:  
admin

Grupo:  
TECNOLOGIA DA  
INFORMACAO

Nº Acesso:  
15528

Data Ult. Acesso:  
14/08/2015 04:56:49

Sair

Consulta do Resumo da Negativação/Relatório

Para gerar o relatório/consulta do resumo da negativação, informe os dados abaixo:

Negativador:\*  
01MATADOURO MUNICIPAL  
CAMARA DIRIGENTES L DE NATAL  
SERASA SA

Período do Envio da Negativação:  
03/08/2015 a 10/08/2015 dd/mm/aaaa

Período da Exclusão da Negativação:  
03/08/2015 a 07/08/2015 dd/mm/aaaa

Motivo da Exclusão da Negativação:  
CORRECAO DE ENDERECO

Título do Comando:  
teste analista

Grupo de Cobrança:  
GRUPO 01 LOC 115 URZS  
GRUPO 02 LOC 130 URZL  
GRUPO 03 LOC 150/170 URZO

Gerência Regional:  
ASSU  
CAICO  
CARLOS SANTANA

Unidade de Negócio:  
UNID. DE RECEITA DE CLIENTES ESPECIAIS  
UNID. DE RECEITA DE ASSU  
UNID. DE RECEITA DE CAICO

Localidade Pólo:  
606 ALEXANDRIA

Localidade:  
606 ALEXANDRIA

Setor Comercial:  
1 ALEXANDRIA

Quadra:  
2222

Perfil do Imóvel:  
ASASD  
CLIENTE CORPORATIVO  
CORPORATIVO 100

Categoria:  
COMERCIAL  
INDUSTRIAL  
PUBLICO

Tipo de Cliente:  
ADMINISTRACAO DIRETA ESTADUAL  
ADMINISTRACAO DIRETA FEDERAL  
ADMINISTRACAO DIRETA MUNICIPAL

Esfera de Poder:  
CAERN  
ESTADUAL  
FEDERAL

Situação Ligação de Água:  
CANCEL/INEXISTENTE  
CORTADO  
FACTIVEL

Situação Ligação de Esgoto:  
CORTADO  
FACTIVEL  
LIGADO


\* Campo Obrigatório

Limpar


Cancelar

Gerar Consulta

Agora é possível informar os dados para a geração do relatório de negativas excluídas, para que o sistema visualize, do banco de dados, as negativas excluídas, conforme os critérios de seleção informados na tela. No campo obrigatório **Negativador**, selecione o agente negativador vinculado aos clientes negativados.

Caso queira especificar mais a consulta para a geração do relatório, preencha os demais campos opcionais conforme a necessidade, utilizando o botão de pesquisa  sempre que não souber informar algum dado.



Feito isso, clique no botão **Gerar Consulta**. O sistema efetua a geração do relatório de negativas excluídas, conforme os dados informados:

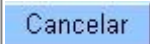
	GSAN - Sistema Integrado de Gestão de Serviços de Saneamento <b>NEGATIVACIONES EXCLUIDAS</b> CONVENIO: SERASA SA	PAG 1/2 17/08/2015 11:07:25								
<div>Negativador: SERASA SA Periodo envio: Periodo exclusão: Motivo Exclusão Titulo Comando: Elo Polo: Localidade: Setor Comercial: Quadra: Grupo Cobrança: Gerência Regional: Unidade Negócio: Perfil Imóvel: Categoria: Tipo Cliente: Esfera Poder: Ligação Água Situação: Ligação Esgoto Situação:</div>										
MATRICULA	NOME CLIENTE	CPF/CNPJ	VLR NEGATIVADO	VLR ENT.	VLR ENT. PAGA	VLR PARC.	VLR PARC. PAGO	VLR PAGO	DT EXCLUSAO	DT DEBITO
MOTIVO										
02/07/2009										
ESC DIST CENTRAL DE PARNAMIRIM										
6247905	JARLUSE MARIA DE MOURA RENEGOCIACAO DA DIVIDA	70229236472	1.069,87	200,00	0,00	1.481,74	0,00	0,00	16/07/2015	05/08/2010
EMAUS										
4848938	WILLAMI CAVALCANTE PAGAMENTO DA DIVIDA	03241359476	238,64	0,00	0,00	0,00	0,00	238,64	16/07/2015	16/07/2015

## Preenchimento dos Campos

Campo	Orientações para Preenchimento
Negativador	Campo obrigatório. Selecione o agente negativador, a partir da lista apresentada.

## Funcionalidade dos Botões

Botão	Descrição da Funcionalidade
	Ao clicar neste botão, o sistema efetua uma pesquisa no banco de dados conforme as informações do campo vinculado.
	Ao clicar neste botão, o sistema apaga os dados preenchidos em um único campo.
Gerar Consulta	Ao clicar neste botão, o sistema gera o relatório de negativas excluídas conforme os dados informados.
Limpar	Ao clicar neste botão, o sistema apaga todos os campos preenchidos da tela.

Botão	Descrição da Funcionalidade
	Ao clicar neste botão, o sistema retorna para a tela do Menu inicial.

Clique [aqui](#) para retornar ao Menu Principal do GSAN.

From:

<https://www.gsan.com.br/> - Base de Conhecimento de Gestão Comercial de Saneamento

Permanent link:

[https://www.gsan.com.br/doku.php?id=ajuda:gerar\\_relatorio\\_negativacoes\\_excluidas&rev=1439821000](https://www.gsan.com.br/doku.php?id=ajuda:gerar_relatorio_negativacoes_excluidas&rev=1439821000)

Last update: 31/08/2017 01:11

