



Gerar TXT das Contas dos Projetos Especiais

O objetivo desta funcionalidade é gerar txt das contas dos projetos especiais, podendo ser acessada no caminho: [Gsan](#) > [Faturamento](#) > Gerar TXT das Contas dos Projetos Especiais.

O sistema exibe a tela para que sejam informados:

- Mês/Ano de Referência;
- Cliente.

O sistema pesquisa a fatura do cliente. Caso encontre a fatura do cliente, todos os itens são selecionados, e gera o TXT. Caso contrário, será exibida a mensagem “Não existe dados para a geração do TXT”.

Para cada fatura selecionada, o sistema gera os dados para o TXT:

- Código da Localidade;
- Nome da Localidade/Escritório;
- Matrícula do Imóvel;
- Nome do Cliente Usuário;
- Endereço do Imóvel;
- Numero do Hidrômetro;
- Ano/Mês de Referência da Fatura;
- Consumo de água;
- Valor da Fatura;
- CPF;
- Setor Comercial;
- Grupo Faturamento.

Valida referência

- Caso a referência esteja inválida, será exibida a mensagem “Referência inválida”.
- Caso o mês e ano de referência informado seja maior que o mês e o ano do faturamento, será exibida a mensagem “Mês/Ano de Referência deve ser menor ou igual do que mês e ano atual de faturamento”.

Verifica se existe cliente

- Caso o cliente seja igual ao informado, o sistema verifica se o cliente é Ativo; Caso contrário, exibe a mensagem “Cliente não existe”.

Verifica se o cliente é Ativo

- Caso o indicador de uso do cliente informado esteja como inativo no cadastro Gsan, será exibida a mensagem “Cliente inativo”.

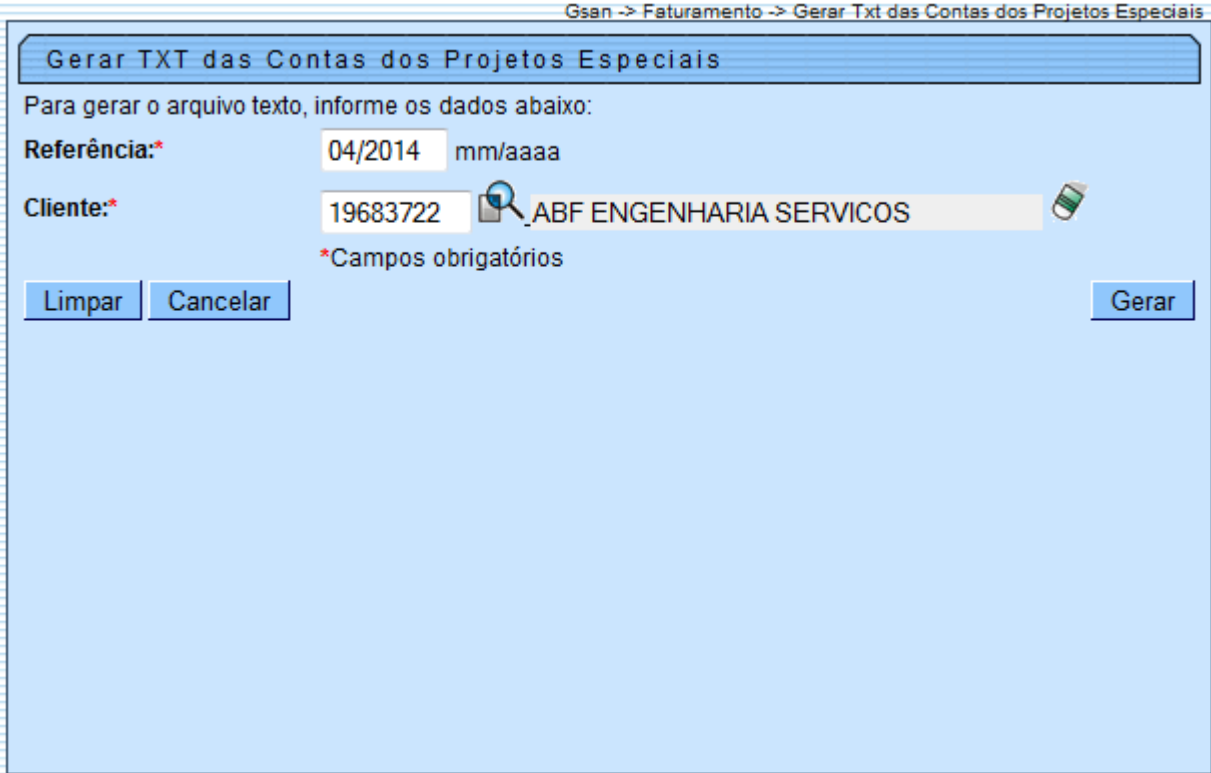
Verifica sucesso da transação

- Caso o código de retorno da gravação do arquivo ou o código de retorno da operação efetuada no banco de dados seja diferente de zero, será exibida a mensagem conforme o código de retorno; caso contrário, exibe a mensagem “«descrição da função» efetuada com sucesso”.



Nome do arquivo texto

- Formatado o nome do arquivo texto: formato XXXXXXXXAAAAMM.TXT onde:
 - XXXXXXXX - A ser definido;
 - AAAA - Ano de Referência informado;
 - MM - Mes de Referência informado;
 - TXT - Fixo TXT;



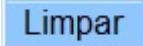
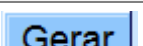
Informe o mês/ano de referência, e o cliente, em seguida, clique no botão .



Preenchimento dos Campos

Campo	Preenchimento dos Campos
Referência(*)	Campo obrigatório - Informe a referência do faturamento, no formato mm/aaaa (mês, ano).
Cliente(*)	Campo obrigatório - Informe o código do cliente, ou clique no botão  , link Pesquisar Cliente , para selecionar o cliente desejado. O nome será exibido no campo ao lado. Para apagar o conteúdo do campo, clique no botão  ao lado do campo em exibição.

Funcionalidade dos Botões

Botão	Descrição da Funcionalidade
	Ao clicar neste botão, o sistema permite consultar um dado nas bases de dados.
	Ao clicar neste botão, o sistema apaga o conteúdo do campo em exibição.
	Ao clicar neste botão, o sistema limpa o conteúdo dos campos na tela.
	Ao clicar neste botão, o sistema comanda a geração do TXT das contas dos projetos especiais.

Clique [aqui](#) para retornar ao Menu Principal do GSAN

From:

<https://www.gsan.com.br/> - Base de Conhecimento de Gestão Comercial de Saneamento

Permanent link:

https://www.gsan.com.br/doku.php?id=ajuda:gerar_txt_das_contas_dos_projetos_especiais&rev=1438201926

Last update: **31/08/2017 01:11**

