



# Gerar TXT das Contas dos Projetos Especiais

O objetivo desta funcionalidade é gerar TXT das contas dos projetos especiais. Ela pode ser acessada mediante o caminho: **GSAN** > **Faturamento** > **Gerar TXT das Contas dos Projetos Especiais**.

Feito isso, o sistema visualiza tela a seguir:

## Observação

**Informamos que os dados exibidos nas telas a seguir são fictícios, e não retratam informações de clientes.**

Gsan -> Faturamento -> Gerar Txt das Contas dos Projetos Especiais

**Gerar TXT das Contas dos Projetos Especiais**

Para gerar o arquivo texto, informe os dados abaixo:

Referência:\* 04/2014 mm/aaaa

Cliente:\* 19683722 \_ABF ENGENHARIA SERVICOS

\*Campos obrigatórios

Limpar Cancelar Gerar

O sistema exibe a tela para que sejam informados:

- Mês/Ano de Referência;
- Cliente.

O sistema pesquisa a fatura do cliente. Caso encontre a fatura do cliente, todos os itens são selecionados, e gera o TXT. Caso contrário, será exibida a mensagem **Não existe dados para a geração do TXT**.

Para cada fatura selecionada, o sistema gera os dados para o TXT:

- Código da Localidade;
- Nome da Localidade/Escritório;
- Matrícula do Imóvel;
- Nome do Cliente Usuário;
- Endereço do Imóvel;
- Numero do Hidrômetro;
- Ano/Mês de Referência da Fatura;
- Consumo de água;
- Valor da Fatura;
- CPF;
- Setor Comercial;
- Grupo Faturamento.
  
- Validar referência:
  - Caso a referência esteja inválida, será exibida a mensagem **Referência inválida**.
  - Caso o mês e ano de referência informado seja maior que o mês e o ano do faturamento, será exibida a mensagem **Mês/Ano de Referência deve ser menor ou igual do que mês e ano atual de faturamento**.
- Verificar se existe cliente:
  - Caso o cliente seja igual ao informado, o sistema verifica se o cliente é Ativo; Caso contrário, exibe a mensagem **Cliente não existe**.
- Verificar se o cliente é Ativo:
  - Caso o indicador de uso do cliente informado esteja como inativo no cadastro GSAN, será exibida a mensagem **Cliente inativo**.
- Verificar sucesso da transação:
  - Caso o código de retorno da gravação do arquivo ou o código de retorno da operação efetuada no banco de dados seja diferente de zero, será exibida a mensagem conforme o código de retorno; caso contrário, exibe a mensagem **«descrição da função» efetuada com sucesso**.



Nome do arquivo texto

- Formatado o nome do arquivo texto: formato XXXXXXXXAAAAMM.TXT onde:
  - XXXXXXXX – A ser definido;
  - AAAA – Ano de Referencia informado;
  - MM – Mes de Referencia informado;
  - TXT – Fixo TXT;



Informe o mês/ano de referência, e o cliente, em seguida, clique no botão  .

## Preenchimento dos Campos

Campo	Preenchimento dos Campos
Referência(*)	Campo obrigatório - Informe a referência do faturamento, no formato mm/aaaa (mês, ano).

Campo	Preenchimento dos Campos
<b>Cliente(*)</b>	<p>Campo obrigatório - Informe o código do cliente, ou clique no botão , link <a href="#">Pesquisar Cliente</a>, para selecionar o cliente desejado. O nome será exibido no campo ao lado.</p> <p>Para apagar o conteúdo do campo, clique no botão  ao lado do campo em exibição.</p>

## Funcionalidade dos Botões

Botão	Descrição da Funcionalidade
	Ao clicar neste botão, o sistema permite consultar um dado nas bases de dados.
	Ao clicar neste botão, o sistema apaga o conteúdo do campo em exibição.
<b>Limpar</b>	Ao clicar neste botão, o sistema limpa o conteúdo dos campos na tela.
<b>Gerar</b>	Ao clicar neste botão, o sistema comanda a geração do TXT das contas dos projetos especiais.

Clique [aqui](#) para retornar ao Menu Principal do GSAN

From:

<https://www.gsan.com.br/> - Base de Conhecimento de Gestão Comercial de Saneamento

Permanent link:

[https://www.gsan.com.br/doku.php?id=ajuda:gerar\\_txt\\_das\\_contas\\_dos\\_projetos\\_especiais&rev=1466514044](https://www.gsan.com.br/doku.php?id=ajuda:gerar_txt_das_contas_dos_projetos_especiais&rev=1466514044)

Last update: **31/08/2017 01:11**

