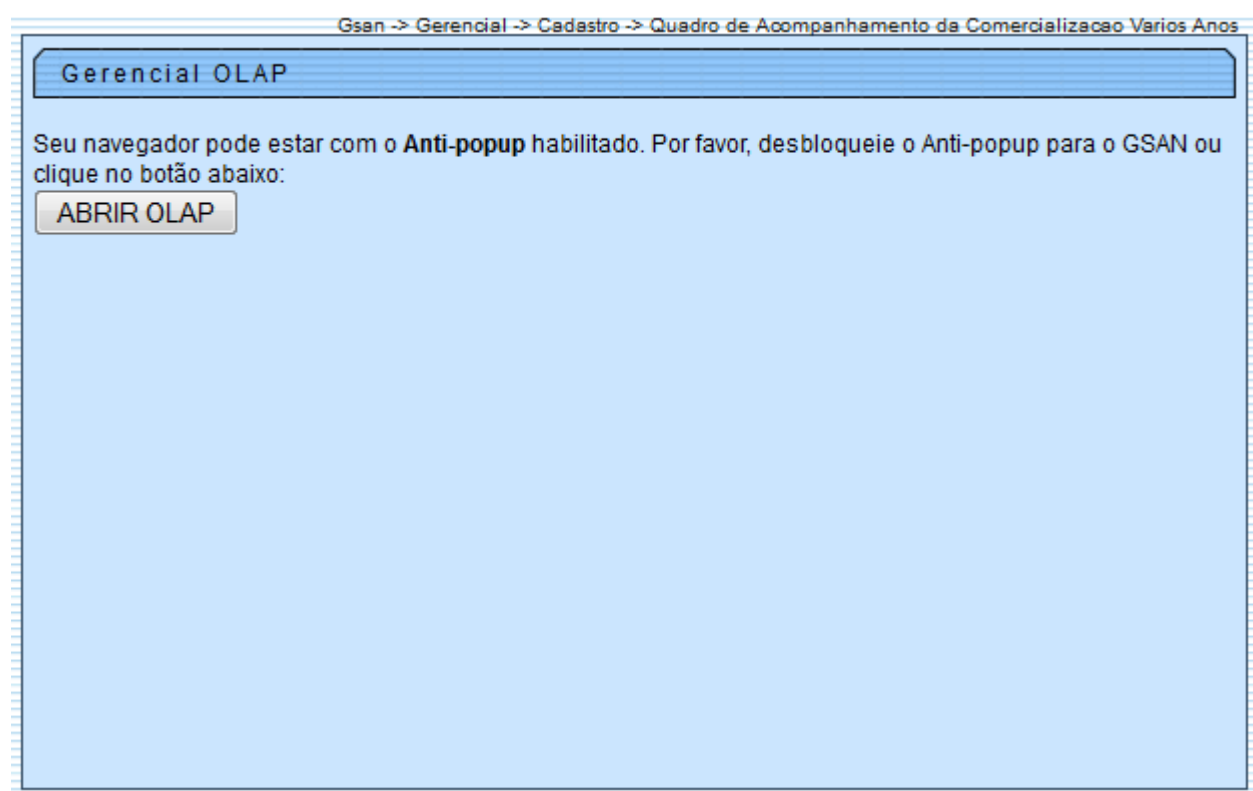




# Quadro de Acompanhamento da Comercialização Vários Anos

O objetivo desta funcionalidade é gerar o quadro de acompanhamento da comercialização vários anos, podendo ser acessada no caminho [Gsan](#) > [Gerencial](#) > [Gerencial de Cadastro](#) > Quadro de Acompanhamento da Comercializacao Varios Anos.

Inicialmente, o sistema exibe a tela abaixo, clique no botão **ABRIR OLAP** para geração do resumo vários anos:



Ao clicar no botão **ABRIR OLAP**, o sistema gera uma tabela contendo as informações, permitindo salvar a visão em “xml” quando clicado no botão **Salvar**.

Para visualizar a visão do arquivo salvo, clique no botão **Selecionar arquivo...** para selecionar o arquivo desejado e, em seguida, clique no botão **Visualizar Relatório**.

A planilha exibida, em resumo, pode ter a visualização expandida em vários níveis com o auxílio da ferramenta “**Ferramenta OLAP**”, basta clicar em **+Todos**, ou para voltar à situação anterior (resumo), clique em **-Todos**, nos seguintes campos:

- Gerência Regional;
- Localidade;
- Ano;

### Quadro de Acompanhamento da Comercialização



				Mês
Gerência Regional	Localidade	Medidas	Ano	+Todos
+Todas	+Todas	Imóveis Potenciais e Factiveis - Água	+Todos	395.949
		Imóveis Ligados, Ligados em Análise e Cortados - Água	+Todos	42.055.073
		Imóveis Suprimidos - Água	+Todos	2.268.309
		Economias Potenciais e Factiveis - Água	+Todos	980.575
		Economias Ligadas e Cortadas - Água	+Todos	48.305.551
		Economias Suprimidas - Água	+Todos	2.655.542
		Imóveis Potenciais e Factiveis - Esgoto	+Todos	36.876.342
		Imóveis Ligados - Esgoto	+Todos	7.189.054
		Imóveis Fora de Uso - Esgoto	+Todos	653.086
		Economias Potenciais e Factiveis - Esgoto	+Todos	41.363.787
		Economias Ligadas - Esgoto	+Todos	9.759.581
		Economias Ligadas Fora de Uso - Esgoto	+Todos	816.250

Com a expansão das informações, a tabela pode exceder o tamanho da tela e, para ter a visão completa, clique na barra de rolagem horizontal/vertical.

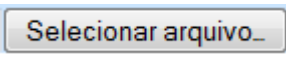
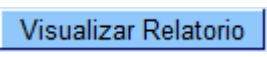


### Quadro de Acompanhamento da Comercialização



			Mês											
Gerência Regional	Localidade	Measures	Ano	Todos	01-Jan	02-Fev	03-Mar	04-Abr	05-Mai	06-Jun	07-Jul	08-Ago	09-Set	10-Out
*Todas	*Todas	Imóveis Potenciais e Factiveis - Água	*Todos	395.949	31.791	31.960	32.892	32.822	37.342	38.221	38.655	29.905	30.460	30.538
		Imóveis Ligados, Ligados em Análise e Cortados - Água	*Todos	42.055.073	3.345.800	3.355.315	3.364.960	3.374.721	3.995.467	4.007.272	4.020.551	3.299.071	3.309.154	3.317.761
		Imóveis Suprimidos - Água	*Todos	2.268.309	179.564	178.989	178.694	178.824	216.851	216.343	215.631	181.157	180.704	180.875
		Economias Potenciais e Factiveis - Água	*Todos	980.575	78.483	78.496	79.607	79.510	93.121	93.748	93.674	76.050	76.657	76.717
		Economias Ligadas e Cortadas - Água	*Todos	48.305.551	3.843.995	3.855.466	3.867.014	3.879.520	4.586.128	4.600.341	4.621.698	3.785.231	3.805.165	3.808.404
		Economias Suprimidas - Água	*Todos	2.655.542	210.312	209.704	209.407	209.661	253.664	253.195	252.404	211.905	211.374	211.705
		Imóveis Potenciais e Factiveis - Esgoto	*Todos	36.876.342	2.933.698	2.940.208	2.946.443	2.954.107	3.507.414	3.516.214	3.518.695	2.897.804	2.905.910	2.911.796
		Imóveis Ligados - Esgoto	*Todos	7.189.054	572.339	575.300	579.733	582.271	678.435	682.626	693.963	558.771	561.402	564.824
		Imóveis Fora de Uso - Esgoto	*Todos	653.086	51.046	50.681	50.295	49.911	63.732	62.922	62.100	53.496	52.944	52.492
		Economias Potenciais e Factiveis - Esgoto	*Todos	41.363.787	3.291.794	3.299.039	3.305.713	3.315.663	3.930.373	3.941.067	3.947.651	3.247.973	3.264.616	3.264.718
		Economias Ligadas - Esgoto	*Todos	9.759.581	776.616	780.908	787.068	789.929	922.588	927.633	942.466	758.419	762.470	766.590
		Economias Ligadas Fora de Uso - Esgoto	*Todos	816.250	63.956	63.592	63.120	62.680	79.532	78.468	77.529	66.696	65.997	65.395

## Funcionalidade dos Botões

<https://www.qsan.com.br/>

Botão	Descrição da Funcionalidade
	Ao clicar neste botão, o sistema permite selecionar o arquivo visão gerado para exibição.
	Ao clicar neste botão, o sistema visualiza os dados do arquivo visão selecionado.
	Ao clicar neste hiperlink, o sistema permite a visualização expandida dos dados em vários níveis.
	Ao clicar neste hiperlink, o sistema retorna a posição inicial dos dados em exibição.

Clique [aqui](#) para retornar ao Menu Principal do GSAN

From:

<https://www.gsan.com.br/> - Base de Conhecimento de Gestão Comercial de Saneamento

Permanent link:

[https://www.gsan.com.br/doku.php?id=ajuda:gerencial:quadro\\_de\\_acompanhamento\\_da\\_comercializacao\\_varios\\_anos](https://www.gsan.com.br/doku.php?id=ajuda:gerencial:quadro_de_acompanhamento_da_comercializacao_varios_anos)

Last update: 31/08/2017 01:11

