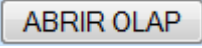
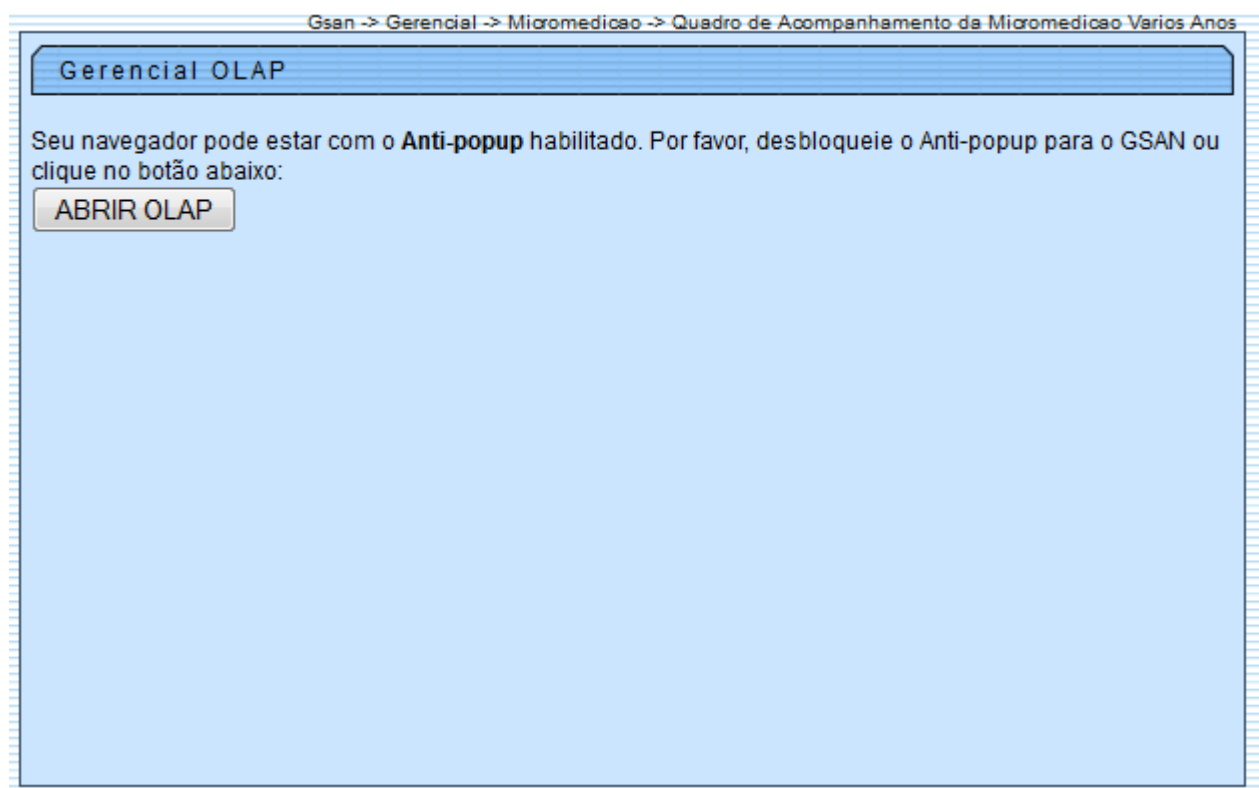


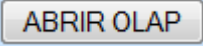
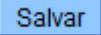


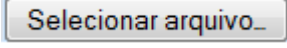
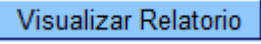
Quadro de Acompanhamento da Micromedição Vários Anos



O objetivo desta funcionalidade é gerar o quadro de acompanhamento da micromedição vários anos, podendo ser acessada no caminho [Gsan](#) > [Gerencial](#) > [Gerencial de Micromedição](#) > Quadro de Acompanhamento da Micromedicao Varios Anos.

Inicialmente, o sistema exibe a tela abaixo, clique no botão  para geração do resumo vários anos:



Ao clicar no botão , o sistema gera uma tabela contendo as informações, permitindo salvar a visão em “xml” quando clicado no botão .

Para visualizar a visão do arquivo salvo, clique no botão  para selecionar o arquivo desejado e, em seguida, clique no botão .

A planilha exibida, em resumo, pode ter a visualização expandida em vários níveis com o auxílio da ferramenta “[Ferramenta OLAP](#)”, basta clicar em , ou para voltar à situação anterior (resumo), clique em , nos seguintes campos:

- Gerência Regional;
- Localidade;
- Ano;

- Mês.

Salvar Visão Relatorio:
Carregar Visão Relatorio: Nenhum arquivo selecionado.

Selecione o arquivo da visão:

Quadro de Acompanhamento da Micromedicação



Gerência Regional	Localidade	Measures	Ano	Mês
+Todas	+Todas	Economias Faturadas - Água (Sem Hidrômetro)	+Todos	991.352
		Economias Faturadas - Água (Com Hidrômetro)	+Todos	1.928.732
		Economias Faturadas - Água (Total)	+Todos	2.920.084
		Ligações - Água (Sem Hidrômetro)	+Todos	919.698
		Ligações - Água (Com Hidrômetro)	+Todos	1.726.064
		Ligações - Água (Total)	+Todos	2.645.762
		Leituras Efetuadas	+Todos	1.731.473
		Ligações com Medição Real	+Todos	1.227.569
		Hidrômetros Instalados (Ramal)	+Todos	20.518
		Hidrômetros Instalados (Poço)	+Todos	0
		Hidrômetros Instalados (Total)	+Todos	20.518
		Hidrômetros Substituídos (Ramal)	+Todos	9.059
		Hidrômetros Substituídos (Poço)	+Todos	0
		Hidrômetros Substituídos (Total)	+Todos	9.059
		Volume com Hidrômetro (Real)	+Todos	18.593.093
		Volume com Hidrômetro (Estimado)	+Todos	5.652.364
		Volume com Hidrômetro (Total)	+Todos	24.245.457
		Volume Faturado de Água (Medido)	+Todos	31.627.735
		Volume Faturado de Água (Não Medido)	+Todos	11.053.083
		Volume Faturado de Água (Total)	+Todos	42.680.818
		Volume Faturado de Esgoto (Medido)	+Todos	55.367.815
		Volume Faturado de Esgoto (Não Medido)	+Todos	27.017.686
		Volume Faturado de Esgoto (Total)	+Todos	82.385.501

Slicer:

Com a expansão das informações, a tabela pode exceder o tamanho da tela e, para ter a visão completa, clique na barra de rolagem horizontal/vertical.

Salvar Visão Relatório:
Carregar Visão Relatório: Nenhum arquivo selecionado.

Selecione o arquivo da visão:

Quadro de Acompanhamento da Micromedição

Gerência Regional	Localidade	Measures	Ano	Mês										
				→Todos	01-Jan	02-Fev	03-Mar	04-Abr	05-Mai	06-Jun	07-Jul	08-Ago	09-Set	10-Out
+Todas	+Todas	Economias Faturadas - Água (Sem Hidrômetro)	+Todos	991.352	88.734	88.658	88.587	73.967	73.726	73.123	72.250	71.638	91.303	90.536
		Economias Faturadas - Água (Com Hidrômetro)	+Todos	1.928.732	178.079	179.651	180.987	137.452	138.924	139.858	140.855	142.328	169.110	171.948
		Economias Faturadas - Água (Total)	+Todos	2.920.084	266.813	268.309	269.574	211.419	212.650	212.981	213.105	213.966	260.413	262.484
		Ligações - Água (Sem Hidrômetro)	+Todos	919.698	82.570	82.001	81.536	68.235	68.075	67.590	66.760	66.252	85.214	84.521
		Ligações - Água (Com Hidrômetro)	+Todos	1.726.064	159.751	160.737	161.665	122.273	123.618	124.570	125.605	126.973	151.880	154.605
		Ligações - Água (Total)	+Todos	2.645.762	242.321	242.738	243.201	190.508	191.693	192.160	192.365	193.225	237.094	239.126
		Leituras Efetuadas	+Todos	1.731.473	160.060	162.486	164.198	124.730	125.458	126.546	128.037	129.212	149.114	152.805
		Ligações com Medição Real	+Todos	1.227.569	112.822	115.783	116.888	87.663	88.577	88.856	90.420	91.249	104.580	108.021
		Hidrômetros Instalados (Ramal)	+Todos	20.518	1.566	1.295	1.412	1.008	1.505	1.232	1.491	1.786	2.703	2.219
		Hidrômetros Instalados (Poço)	+Todos	0	0	0	0	0	0	0	0	0	0	0
		Hidrômetros Instalados (Total)	+Todos	20.518	1.566	1.295	1.412	1.008	1.505	1.232	1.491	1.786	2.703	2.219
		Hidrômetros Substituídos (Ramal)	+Todos	9.059	561	698	847	677	720	752	568	969	1.036	760
		Hidrômetros Substituídos (Poço)	+Todos	0	0	0	0	0	0	0	0	0	0	0
		Hidrômetros Substituídos (Total)	+Todos	9.059	561	698	847	677	720	752	568	969	1.036	760
		Volume com Hidrômetro (Real)	+Todos	18.593.093	1.977.729	1.832.965	1.706.374	1.270.987	1.263.135	1.281.419	1.298.082	1.266.639	1.576.118	1.622.330
		Volume com Hidrômetro (Estimado)	+Todos	5.652.364	538.032	509.934	490.163	393.670	402.580	403.676	392.741	385.233	547.032	545.403
		Volume com Hidrômetro (Total)	+Todos	24.245.457	2.515.761	2.342.899	2.196.537	1.664.657	1.665.715	1.685.095	1.690.823	1.651.872	2.123.150	2.167.733
		Volume Faturado de Água (Medido)	+Todos	31.627.735	3.240.690	3.068.271	2.916.946	1.971.170	1.980.703	2.004.439	2.371.480	2.355.796	2.859.682	2.889.046
		Volume Faturado de Água (Não Medido)	+Todos	11.053.083	1.013.335	1.006.575	1.000.100	759.800	759.171	751.421	834.160	826.926	1.040.327	1.029.592
		Volume Faturado de Água (Total)	+Todos	42.680.818	4.254.025	4.074.846	3.917.046	2.730.970	2.739.874	2.755.860	3.205.640	3.182.722	3.900.009	3.918.638
Volume Faturado de Esgoto (Medido)	+Todos	55.367.815	8.120.891	1.884.405	1.857.357	1.385.162	1.383.212	1.400.975	1.482.136	1.450.442	8.815.504	8.810.351		
Volume Faturado de Esgoto (Não Medido)	+Todos	27.017.686	4.660.606	657.367	655.954	432.744	433.308	431.942	551.141	549.387	4.674.529	4.661.455		
Volume Faturado de Esgoto (Total)	+Todos	82.385.501	12.781.497	2.541.772	2.513.311	1.817.906	1.816.520	1.832.917	2.033.277	1.999.829	13.490.033	13.471.806		

Funcionalidade dos Botões

Botão	Descrição da Funcionalidade
<input type="button" value="ABRIR OLAP"/>	Ao clicar neste botão, o sistema gera o resumo do registro de atendimento por vários anos.
<input type="button" value="Salvar"/>	Ao clicar neste botão, o sistema permite salvar a visão dos dados gerados em "xml".
<input type="button" value="Selecionar arquivo..."/>	Ao clicar neste botão, o sistema permite selecionar o arquivo visão gerado para exibição.
<input type="button" value="Visualizar Relatório"/>	Ao clicar neste botão, o sistema visualiza os dados do arquivo visão selecionado.
<input type="button" value="+Todos"/>	Ao clicar neste hiperlink, o sistema permite a visualização expandida dos dados em vários níveis.
<input type="button" value="-Todos"/>	Ao clicar neste hiperlink, o sistema retorna a posição inicial dos dados em exibição.

Clique [aqui](#) para retornar ao Menu Principal do GSAN

From: <https://www.gsan.com.br/> - Base de Conhecimento de Gestão Comercial de Saneamento

Permanent link: https://www.gsan.com.br/doku.php?id=ajuda:gerencial:quadro_de_acompanhamento_da_micromediacao_varios_anos&rev=1445342794

Last update: 31/08/2017 01:11

