
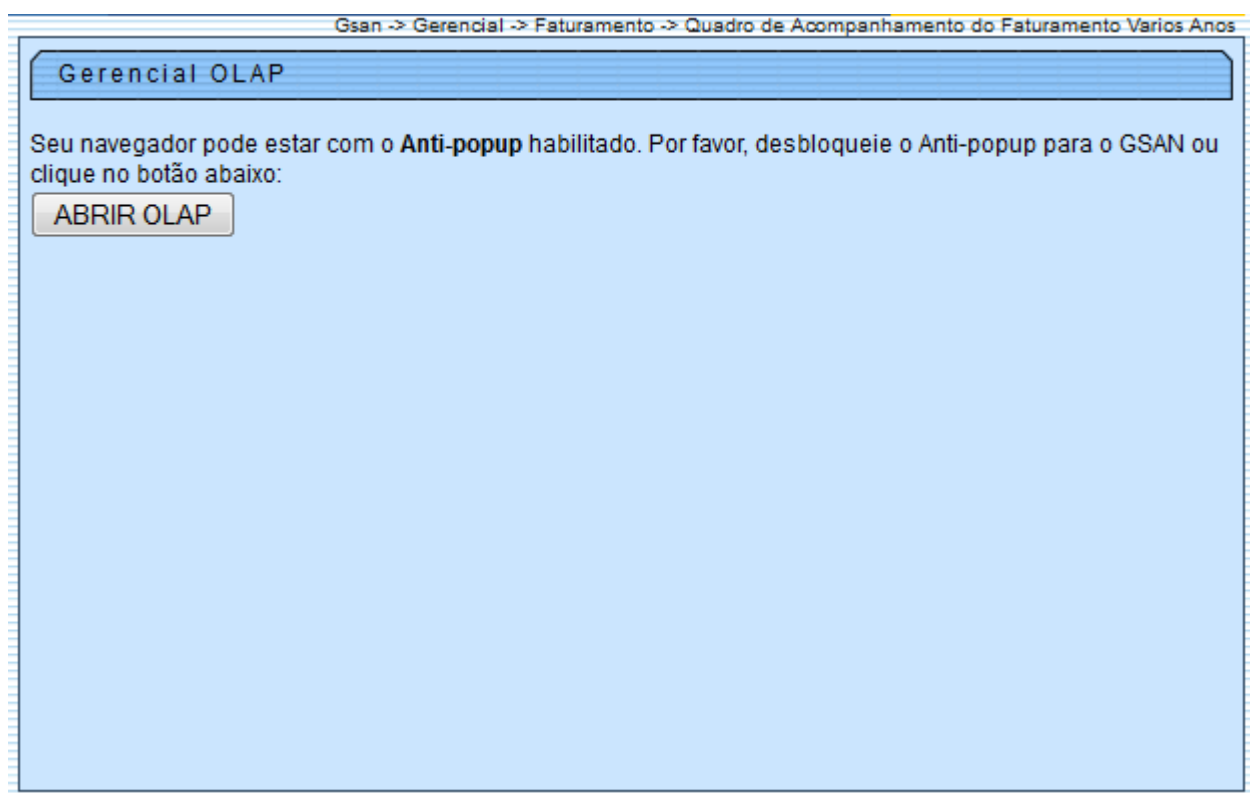


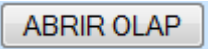
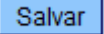


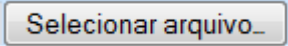
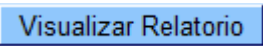
# Quadro de Acompanhamento do Faturamento Vários Anos

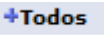

O objetivo desta funcionalidade é gerar o quadro de acompanhamento do faturamento vários anos, podendo ser acessada no caminho [Gsan](#) > [Gerencial](#) > [Gerencial de Faturamento](#) > Quadro de Acompanhamento do Faturamento Vários Anos.

Inicialmente, o sistema exibe a tela abaixo, clique no botão  para geração do resumo vários anos:



Ao clicar no botão , o sistema gera uma tabela contendo as informações, permitindo salvar a visão em “xml” quando clicado no botão .

Para visualizar a visão do arquivo salvo, clique no botão  para selecionar o arquivo desejado e, em seguida, clique no botão .

A planilha exibida, em resumo, pode ter a visualização expandida em vários níveis com o auxílio da ferramenta “[Ferramenta OLAP](#)”, basta clicar em , ou para voltar à situação anterior (resumo), clique em , nos seguintes campos:

- Gerência Regional;
- Localidade;
- Ano;

- Mês.

Salvar Visão Relatorio:

Salvar

Carregar Visão Relatorio:

SELECIONAR ARQUIVO...

Nenhum arquivo selecionado.

Visualizar Relatorio

Quadro de Acompanhamento do Faturamento

Gerência Regional	Localidade	Measures	Mês	
			Ano	Todos
Todas	Todas	Quantidade de Contas Emitidas	Todos	55.799,748
		Valor de Água	Todos	2.224.825.337,83
		Valor de Esgoto	Todos	410.349.267,72
		Valor de Acréscimos por Impontualidade	Todos	66.630.124,87
		Valor de Outros Serviços Indiretos	Todos	140.305.032,46
		Faturamento Gerencial Bruto	Todos	2.842.109.762,88
		Quantidade de Contas Refaturadas	Todos	2.152.973
		Valor Cancelado por Refaturamento	Todos	33.775.904,01
		Quantidade de Contas do Líquido Gerencial	Todos	54.321.408
		Faturamento Gerencial Líquido	Todos	2.808.333.858,87
		Parcelamentos Cobrados	Todos	0,00
		Arrastos Cobrados	Todos	0,00
		Total Cobrado	Todos	2.808.333.858,87

Slicer:

**Legenda:**  
Valor de Outros Serviços Indiretos: (Valor Faturado de Outros Documentos - Valor de Acréscimos por Impontualidade)  
Faturamento Gerencial Bruto: (Valor de Água + Valor de Esgoto + Valor de Acréscimos por Impontualidade + Valor de Outros Serviços Indiretos)  
Quantidade de Contas Refaturadas: (Quantidade de Contas Retificadas + Quantidade de Contas Canceladas + Quantidade de Contas Incluídas)  
Valor Cancelado por Refaturamento: (Valor Cancelado de Água - Valor Incluído de Água) + (Valor Cancelado de Esgoto - Valor Incluído de Esgoto) + (Valor Cancelado de Outros Documentos - Valor Incluído de Outros Documentos)  
Quantidade de Contas do Líquido Gerencial: (Quantidade de Contas Emitidas - Quantidade de Contas Canceladas + Quantidade de Contas Incluídas)  
Faturamento Gerencial Líquido: (Faturamento Gerencial Bruto - Valor Cancelado por Refaturamento)  
Total Cobrado: (Faturamento Gerencial Líquido + Parcelamentos Cobrados + Arrastos Cobrados)

Com a expansão das informações, a tabela pode exceder o tamanho da tela e, para ter a visão completa, clique na barra de rolagem horizontal/vertical.

Salvar Visão Relatorio:

Salvar












Carregar Visão Relatorio:

SELECIONAR ARQUIVO...

Nenhum arquivo selecionado.

Visualizar Relatorio

Quadro de Acompanhamento do Faturamento

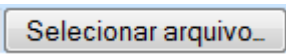
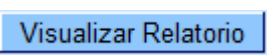


<div></div>											
Gerência Regional	Localidade	Medasures	Ano	Mês							
				~Todos	#null	01-Jan	02-Fev	03-Mar	04-Abr	05-Mai	06-Jun
~Todas	~Todas	Quantidade de Contas Emitidas	~Todos	55.799.748	19.758.030	1.862.133	1.876.745	2.306.464	2.317.481	3.414.106	3.433
		Valor de Água	~Todos	2.224.825.337,83	881.135.480,73	98.460.149,35	93.453.939,30	89.662.760,56	84.022.291,28	113.951.246,94	113.233,92
		Valor de Esgoto	~Todos	410.349.267,72	161.927.498,87	17.476.694,31	17.666.758,79	16.074.413,85	15.888.916,67	21.665.305,11	21.237,80
		Valor de Acréscimos por Impontualidade	~Todos	66.630.124,87	24.246.965,09	2.611.057,27	3.825.049,10	2.168.801,89	2.399.797,76	3.235.128,35	4.761,52
		Valor de Outros Serviços Indiretos	~Todos	140.305.032,46	47.874.267,26	5.261.792,47	5.850.395,62	5.159.062,33	5.480.036,95	10.965.302,85	8.202,42
		Faturamento Gerencial Bruto	~Todos	2.842.109.762,88	1.115.184.211,95	123.809.693,40	120.796.142,81	113.065.038,63	107.791.042,66	149.816.983,25	147.435,67
		Quantidade de Contas Refaturadas	~Todos	2.152.973	2.152.973	0	0	0	0	0	0
		Valor Cancelado por Refaturamento	~Todos	33.775.904,01	33.775.904,01	0,00	0,00	0,00	0,00	0,00	0,00
		Quantidade de Contas do Líquido Gerencial	~Todos	54.321.408	18.279.690	1.862.133	1.876.745	2.306.464	2.317.481	3.414.106	3.433
		Faturamento Gerencial Líquido	~Todos	2.808.333.858,87	1.081.408.307,94	123.809.693,40	120.796.142,81	113.065.038,63	107.791.042,66	149.816.983,25	147.435,67
		Parcelamentos Cobrados	~Todos	0,00	0,00	0,00	0,00	0,00	0,00	0,00	0,00
		Arrastos Cobrados	~Todos	0,00	0,00	0,00	0,00	0,00	0,00	0,00	0,00
		Total Cobrado	~Todos	2.808.333.858,87	1.081.408.307,94	123.809.693,40	120.796.142,81	113.065.038,63	107.791.042,66	149.816.983,25	147.435,67

Slicer:

**Legenda:**  
Valor de Outros Serviços Indiretos: (Valor Faturado de Outros Documentos - Valor de Acréscimos por Impontualidade)  
Faturamento Gerencial Bruto: (Valor de Água + Valor de Esgoto + Valor de Acréscimos por Impontualidade + Valor de Outros Serviços Indiretos)  
Quantidade de Contas Refaturadas: (Quantidade de Contas Retificadas + Quantidade de Contas Canceladas + Quantidade de Contas Incluídas)  
Valor Cancelado por Refaturamento: (Valor Cancelado de Água - Valor Incluído de Água) + (Valor Cancelado de Esgoto - Valor Incluído de Esgoto) + (Valor Cancelado de Outros Documentos - Valor Incluído de Outros Documentos)  
Quantidade de Contas do Líquido Gerencial: (Quantidade de Contas Emitidas - Quantidade de Contas Canceladas + Quantidade de Contas Incluídas)  
Faturamento Gerencial Líquido: (Faturamento Gerencial Bruto - Valor Cancelado por Refaturamento)  
Total Cobrado: (Faturamento Gerencial Líquido + Parcelamentos Cobrados + Arrastos Cobrados)

# Funcionalidade dos Botões

Botão	Descrição da Funcionalidade
ABRIR OLAP	Ao clicar neste botão, o sistema gera o resumo do registro de atendimento por vários anos.
Salvar	Ao clicar neste botão, o sistema permite salvar a visão dos dados gerados em “xml”.

Botão	Descrição da Funcionalidade
	Ao clicar neste botão, o sistema permite selecionar o arquivo visão gerado para exibição.
	Ao clicar neste botão, o sistema visualiza os dados do arquivo visão selecionado.
	Ao clicar neste hiperlink, o sistema permite a visualização expandida dos dados em vários níveis.
	Ao clicar neste hiperlink, o sistema retorna a posição inicial dos dados em exibição.

Clique [aqui](#) para retornar ao Menu Principal do GSAN

From:  
<https://www.gsan.com.br/> - Base de Conhecimento de Gestão Comercial de Saneamento

Permanent link:  
[https://www.gsan.com.br/doku.php?id=ajuda:gerencial:quadro\\_de\\_acompanhamento\\_de\\_faturamento\\_varios\\_anos&rev=1445281041](https://www.gsan.com.br/doku.php?id=ajuda:gerencial:quadro_de_acompanhamento_de_faturamento_varios_anos&rev=1445281041)

Last update: 31/08/2017 01:11

