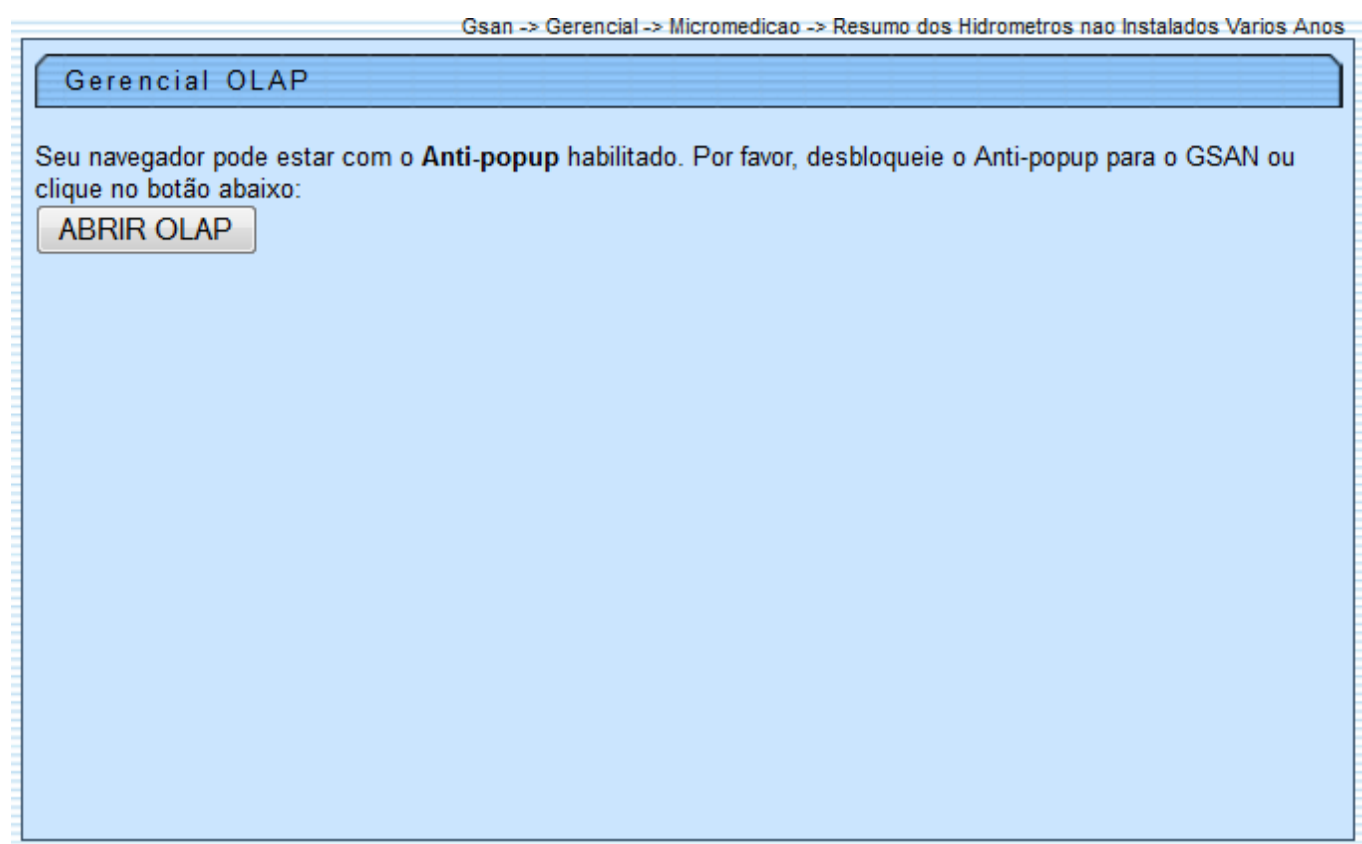




# Resumo dos Hidrômetros não Instalados Vários Anos

O objetivo desta funcionalidade é gerar o resumo dos hidrômetros não instalados vários anos, podendo ser acessada no caminho [Gsan](#) > [Gerencial](#) > [Gerencial de Micromedicação](#) > Resumo dos Hidrometros nao Instalados Varios Anos.

Inicialmente, o sistema exibe a tela abaixo, clique no botão **ABRIR OLAP** para geração do resumo vários anos:



Ao clicar no botão **ABRIR OLAP**, o sistema gera uma tabela contendo as informações, permitindo salvar a visão em “xml” quando clicado no botão **Salvar**.

Para visualizar a visão do arquivo salvo, clique no botão **Selecionar arquivo...** para selecionar o arquivo desejado e, em seguida, clique no botão **Visualizar Relatorio**.

A planilha exibida, em resumo, pode ter a visualização expandida em vários níveis com o auxílio da ferramenta “[Ferramenta OLAP](#)”, basta clicar em **+Todos**, ou para voltar à situação anterior (resumo), clique em **-Todos**, nos seguintes campos:

- Local de Armazenagem;

- Marca do Hidrômetro;
- Situação do hidrômetro;
- Classe do Hidrômetro;
- Quantidade Hidrômetros;
- Ano/Mês.

**Salvar Visão Relatorio:**

**Carregar Visão Relatorio:**

 Nenhum arquivo selecionado.




Selecione o arquivo da visão:

### Resumo dos Hidrômetros não Instalados

Atualizado no primeiro dia do mes.

				Measures
				Quantidade Hidrometros
				Ano/Mês
Local de Armazenagem	Marca do Hidrômetro	Situação do Hidrômetro	Classe do Hidrômetro	+ Todos
+ Todos	+ Todas	+ Todas	+ Todas	1.142.858

Slicer:

Na tela acima, coluna “Quantidade Hidrômetros - Ano/Mês, ao clicar no botão , o sistema disponibiliza as opções para classificar os valores correspondentes aos campos expandidos, através dos botões  (classificar por ordem ascendente), ou  (classificar por ordem descendente).

Na tela abaixo, expandimos a “Classe do Hidrômetro” e observamos que está classificada por: classe A > classe B:

**Salvar Visão Relatorio:**

**Carregar Visão Relatorio:**

 Nenhum arquivo selecionado.

Selecione o arquivo da visão:

### Resumo dos Hidrômetros não Instalados

Atualizado no primeiro dia do mes.

				Measures
				Quantidade Hidrometros
				Ano/Mês
Local de Armazenagem	Marca do Hidrômetro	Situação do Hidrômetro	Classe do Hidrômetro	+ Todos
+ Todos	+ Todas	+ Todas	- Todas	1.142.858
			CLASSE A	416.248
			CLASSE B	726.610

Slicer:

Ao clicar no botão , a ordem de classificação foi alterada: classe B > classe A:

**Salvar Visão Relatorio:**

**Carregar Visão Relatorio:**

Selecione o arquivo da visão:
 

Nenhum arquivo selecionado.

### Resumo dos Hidrômetros não Instalados

Atualizado no primeiro dia do mes.

				Measures
				Quantidade Hidrometros
				Ano/Mês
Local de Armazenagem	Marca do Hidrômetro	Situação do Hidrômetro	Classe do Hidrômetro	▼+Todos
▼+Todos	▼+Todas	▼+Todas	▼+Todas	1.142.858
			CLASSE B	726.610
			CLASSE A	416.248

Slicer:

Com a expansão das informações, a tabela pode exceder o tamanho da tela e, para ter a visão completa, clique na barra de rolagem horizontal/vertical.

**Salvar Visão Relatorio:**

**Carregar Visão Relatorio:**

Selecione o arquivo da visão:
 

Nenhum arquivo selecionado.

### Resumo dos Hidrômetros não Instalados

Atualizado no primeiro dia do mes.

				Measures											
				Quantidade Hidrometros											
				Ano/Mês											
Local de Armazenagem	Marca do Hidrômetro	Situação do Hidrômetro	Classe do Hidrômetro	▼+Todos	200908	200909	200910	200911	200912	201001	201002	201003	201004	201005	201006
▼+Todos	▼+Todas	▼+Todas	▼+Todas	1.142.858	115	275	764	755	797	1.080	1.197	1.657	2.297	2.513	2.729
			CLASSE A	416.248	114	266	750	742	783	1.065	1.180	1.640	2.279	2.495	2.712
			CLASSE B	726.610	1	9	14	13	14	15	17	17	18	18	17
		DANIFICADO	▼+Todas	6.459	21	83	115	114	114	114	114	114	114	114	114
			CLASSE A	6.423	21	83	115	114	114	114	114	114	114	114	114
			CLASSE B	36											
		DESAPARECIDO	▼+Todas	374	1	1	1	1	1	1	1	1	1	1	1
			CLASSE A	374	1	1	1	1	1	1	1	1	1	1	1
			CLASSE B	20											
		DESMONTADO	▼+Todas	334			1	1	1	2	2	2	2	2	2
			CLASSE A	314			1	1	1	2	2	2	2	2	2
			CLASSE B	20											
		DISPONIVEL	▼+Todas	1.135.368	91	186	642	634	676	958	1.075	1.535	2.175	2.391	2.607
			CLASSE A	408.814	90	177	628	621	662	943	1.058	1.518	2.157	2.373	2.590
			CLASSE B	726.554	1	9	14	13	14	15	17	17	18	18	17
		EM MANUTENCAO	▼+Todas	112	2	2	2	2	2	2	2	2	2	2	2
			CLASSE A	112	2	2	2	2	2	2	2	2	2	2	2
			CLASSE B												
		FURTADO	▼+Todas	211		3	3	3	3	3	3	3	3	3	3
			CLASSE A	211		3	3	3	3	3	3	3	3	3	3
			CLASSE B												

= Funcionalidade dos Botões =

=Botão
alt="Olap - AbrirOlap.png"
alt="Salvar.png"
alt="SelecionarArquivo.png"
alt="VisualizarRelatorio.png"

Para retornar, clique no link |title="Clique para retornar para página anterior"

= Tópicos Relacionados: =

\* |title="Retorna à Página Inicial" |title="**Retorna ao Módulo Arrecadação**" |title="Retorna ao Módulo Atendimento ao Público" |title="**Retorna ao Módulo Batch**" |title="Retorna ao Módulo Cadastro" |title="**Retorna ao Módulo Cobrança**" |title="Retorna ao Módulo Faturamento" |title="**Retorna ao Módulo Financeiro**" |title="Retornar ao Módulo Gerencial" |title="**Retorna ao Módulo Micromedicação**" |title="Retorna ao Módulo Operacional" |title="**Retorna ao Módulo Relatório**" |title="Retorna ao Módulo Segurança" \* |title="Retorna à Ferramenta OLAP" \* |title="Retorna ao Glossário" \* 8027/xwiki/bin/view/AjudaGSAN/layoutTelaSistema

From:  
<https://www.gsan.com.br/> - Base de Conhecimento de Gestão Comercial de Saneamento

Permanent link:  
[https://www.gsan.com.br/doku.php?id=ajuda:gerencial:resumo\\_dos\\_hidrometros\\_nao\\_instalados\\_varios\\_anos&rev=1445346828](https://www.gsan.com.br/doku.php?id=ajuda:gerencial:resumo_dos_hidrometros_nao_instalados_varios_anos&rev=1445346828)

Last update: 31/08/2017 01:11

