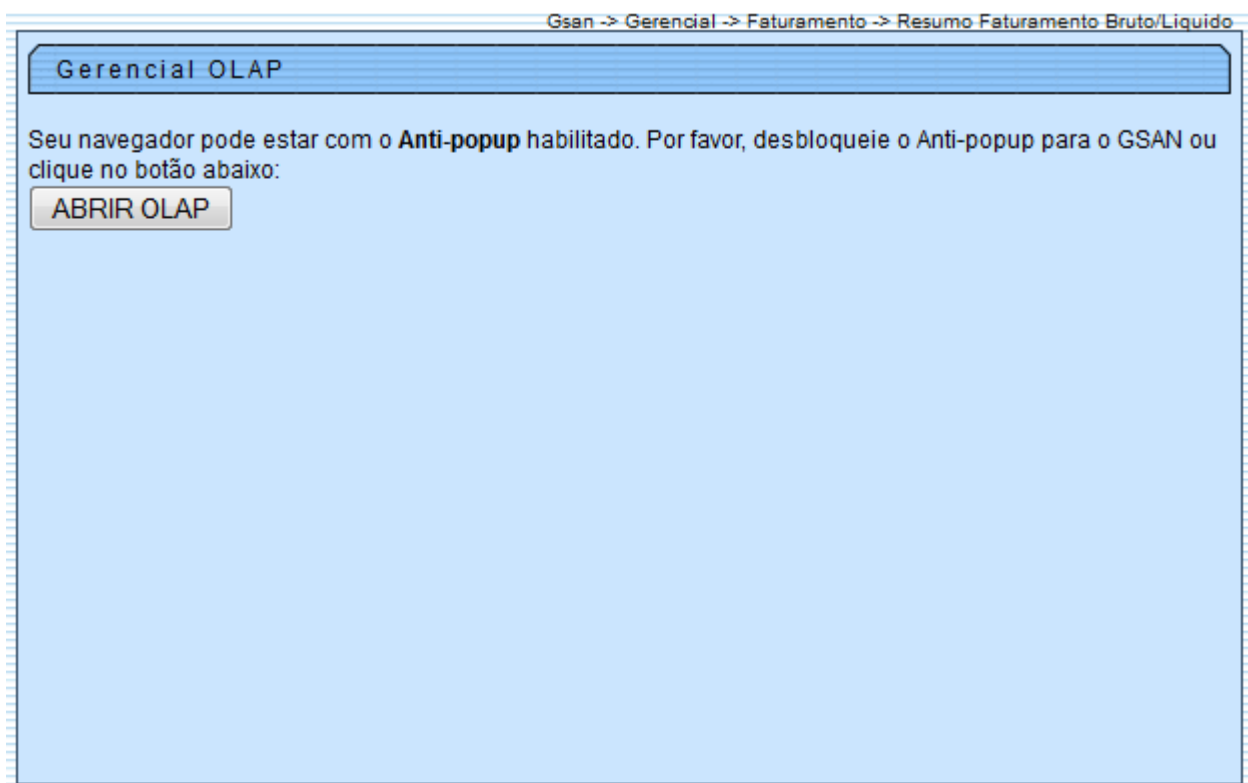




Resumo Faturamento Bruto Líquido

O objetivo desta funcionalidade é gerar o resumo de faturamento bruto/líquido, podendo ser acessada no caminho [Gsan](#) > [Gerencial](#) > [Gerencial de Faturamento](#) > Resumo Faturamento Bruto/Líquido.

Inicialmente, o sistema exibe a tela abaixo, clique no botão **ABRIR OLAP** para geração do resumo vários anos:



Ao clicar no botão **ABRIR OLAP**, o sistema gera uma tabela contendo as informações, permitindo salvar a visão em “xml” quando clicado no botão **Salvar**.

Para visualizar a visão do arquivo salvo, clique no botão **Selecionar arquivo...** para selecionar o arquivo desejado e, em seguida, clique no botão **Visualizar Relatório**.

A planilha exibida, em resumo, pode ter a visualização expandida em vários níveis com o auxílio da ferramenta “**Ferramenta OLAP**”, basta clicar em **+Todos**, ou para voltar à situação anterior (resumo), clique em **-Todos**, nos seguintes campos:

- Gerências Regionais;
- Localidade;
- Setores Comerciais;
- Ano/Mês.

Salvar Visão Relatorio: Carregar Visão Relatorio: Nenhum arquivo selecionado.



GerenciasRegionais	Localidade	SetoresComerciais	Measures	Ano/Mês
+Todas	+Todas	+Todos SetoresComerciais	Valor Faturamento Agua	900.493.152,08
			Valor Faturamento Esgoto	165.580.519,8
			Valor Financiado Incluso	46.719.664,12
			Valor Juros Parcelamento	1.740.063,88
			Valor Guia de Pagamento Inclusao	2.008.758,12
			Valor Inclusao Refaturamento	25.239.467,26
			Credito a Realizar Por Cobranca Indevida Cancelado	1.075,16
			Valor de Descontos Incondicionais Cancelados	0
			Valor Guia Devolucao Cancelada	0
			Valor Financiamento Cancelado	1.302.956,57
			Valor Parcelamentos Cancelados	2.284.332,61
			Valor Cancelamento Refaturamento	60.519.224,74
			Valor Creditos Cobrados Indevidamente Incluídos	2.920.744,88
			Descontos Incondicionais Incluídos	0
			Guias de devoluções de Valores Cobrados Indevidamente Incluídas	79.497,6
			Faturamento Bruto	1.141.782.700,42
			Faturamento Liquido	1.074.675.944,02
			Indice Refaturamento	3,16

Slicer:

Fórmulas dos Indicadores:

Índice Refaturamento (%): $(\text{Valor Cancelamento Refaturamento} - \text{Valor Inclusão Refaturamento}) / (\text{Faturamento Bruto} - \text{Valor Inclusão Refaturamento}) * 100$

Com a expansão das informações, a tabela pode exceder o tamanho da tela e, para ter a visão completa, clique na barra de rolagem horizontal/vertical.

Salvar Visão Relatorio: Carregar Visão Relatorio: Nenhum arquivo selecionado.




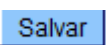
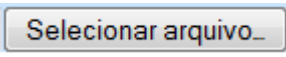
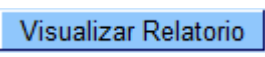
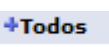

GerenciasRegionais	Localidade	SetoresComerciais	Measures	Ano/Mês					
				-Todos	201111	201112	201201	201202	2012
+Todas	+Todas	+Todos SetoresComerciais	Valor Faturamento Agua	900.493.152,08	26.198.048,26	26.446.029,56	26.519.060,03	26.070.662,63	25.992
			Valor Faturamento Esgoto	165.580.519,8	4.799.211,9	4.954.691,56	4.999.998,62	4.962.506,68	4.725
			Valor Financiado Incluso	46.719.664,12	1.305.750,76	1.361.775,79	2.460.457,74	1.324.419,55	1.334
			Valor Juros Parcelamento	1.740.063,88	80.609,9	74.255,5	65.560,07	58.562,21	83
			Valor Guia de Pagamento Inclusao	2.008.758,12	29.882,39	21.959,84	17.456,39	34.924,32	12
			Valor Inclusao Refaturamento	25.239.467,26	551.233,99	433.698,83	1.390.793,76	851.707,24	692
			Credito a Realizar Por Cobranca Indevida Cancelado	1.075,16	74,22	0	216,58	0	0
			Valor de Descontos Incondicionais Cancelados	0	0	0	0	0	0
			Valor Guia Devolucao Cancelada	0	0	0	0	0	0
			Valor Financiamento Cancelado	1.302.956,57	6.545,84	21.726,4	26.713,21	120.561,84	15
			Valor Parcelamentos Cancelados	2.284.332,61	208.975,78	12.770,13	997.813,05	220.773,25	26
			Valor Cancelamento Refaturamento	60.519.224,74	931.385,58	957.145,13	2.324.068,77	1.844.159,73	887
			Valor Creditos Cobrados Indevidamente Incluídos	2.920.744,88	182.931,76	179.930,28	123.010,6	6.485,01	6
			Descontos Incondicionais Incluídos	0	0	0	0	0	0
			Guias de devoluções de Valores Cobrados Indevidamente Incluídas	79.497,6	2.175,07	8.320,01	108,67	363,34	0
			Faturamento Bruto	1.141.782.700,42	32.964.811,42	33.292.411,08	35.453.543,19	33.302.782,63	32.847
			Faturamento Liquido	1.074.675.944,02	31.632.797,39	32.112.519,13	31.981.828,89	31.110.439,46	31.832
			Indice Refaturamento	3,16	1,17	1,59	2,74	3,06	0

Slicer:

Fórmulas dos Indicadores:

Índice Refaturamento (%): $(\text{Valor Cancelamento Refaturamento} - \text{Valor Inclusão Refaturamento}) / (\text{Faturamento Bruto} - \text{Valor Inclusão Refaturamento}) * 100$

Funcionalidade dos Botões

Botão	Descrição da Funcionalidade
	Ao clicar neste botão, o sistema gera o resumo do registro de atendimento por vários anos.
	Ao clicar neste botão, o sistema permite salvar a visão dos dados gerados em "xml".
	Ao clicar neste botão, o sistema permite selecionar o arquivo visão gerado para exibição.
	Ao clicar neste botão, o sistema visualiza os dados do arquivo visão selecionado.
	Ao clicar neste hiperlink, o sistema permite a visualização expandida dos dados em vários níveis.
	Ao clicar neste hiperlink, o sistema retorna a posição inicial dos dados em exibição.

Clique [aqui](#) para retornar ao Menu Principal do GSAN

From:
<https://www.gsan.com.br/> - Base de Conhecimento de Gestão Comercial de Saneamento

Permanent link:
https://www.gsan.com.br/doku.php?id=ajuda:gerencial:resumo_faturamento_bruto_liquido&rev=1445283710

Last update: **31/08/2017 01:11**

