



# Resumo Faturamento Vários Anos

O objetivo desta funcionalidade é gerar resumo de faturamento vários anos, podendo ser acessada no caminho [Gsan](#) > [Gerencial](#) > [Gerencial de Faturamento](#) > Resumo Faturamento Varios Anos.

O sistema gera o resumo para o ano e mês de referência do faturamento, e verifica a existência de dados para a data selecionada:

- Gera o resumo das contas;
- Gera o resumo das guias de pagamento;
- Gera o resumo dos financiamentos incluídos e cancelados;
- Gera o resumo dos créditos a realizar;
- Gera o resumo das guias de devolução.

## Gerar o Resumo das Contas

O sistema seleciona as contas do mês de faturamento corrente e gera o resumo de faturamento acumulando os consumos de água e de esgoto, valores de água, esgoto, débitos cobrados, impostos deduzidos e créditos realizados, agrupados por contas do mês de faturamento corrente.

## Gerar o Resumo das Guias de Pagamento

O sistema seleciona as guias de pagamento do mês de faturamento corrente, e gera o resumo de faturamento acumulando os valores das guias de pagamento, agrupados por guias de pagamento do mês de faturamento corrente.

## Gera o Resumo dos Financiamentos Incluídos e Cancelados

O sistema seleciona os financiamentos e parcelamentos do mês de faturamento corrente, e gera o resumo de faturamento acumulando os valores dos financiamentos incluídos e cancelados, juros de parcelamentos e parcelamentos cancelados, agrupados por financiamentos e parcelamentos do mês de faturamento corrente.

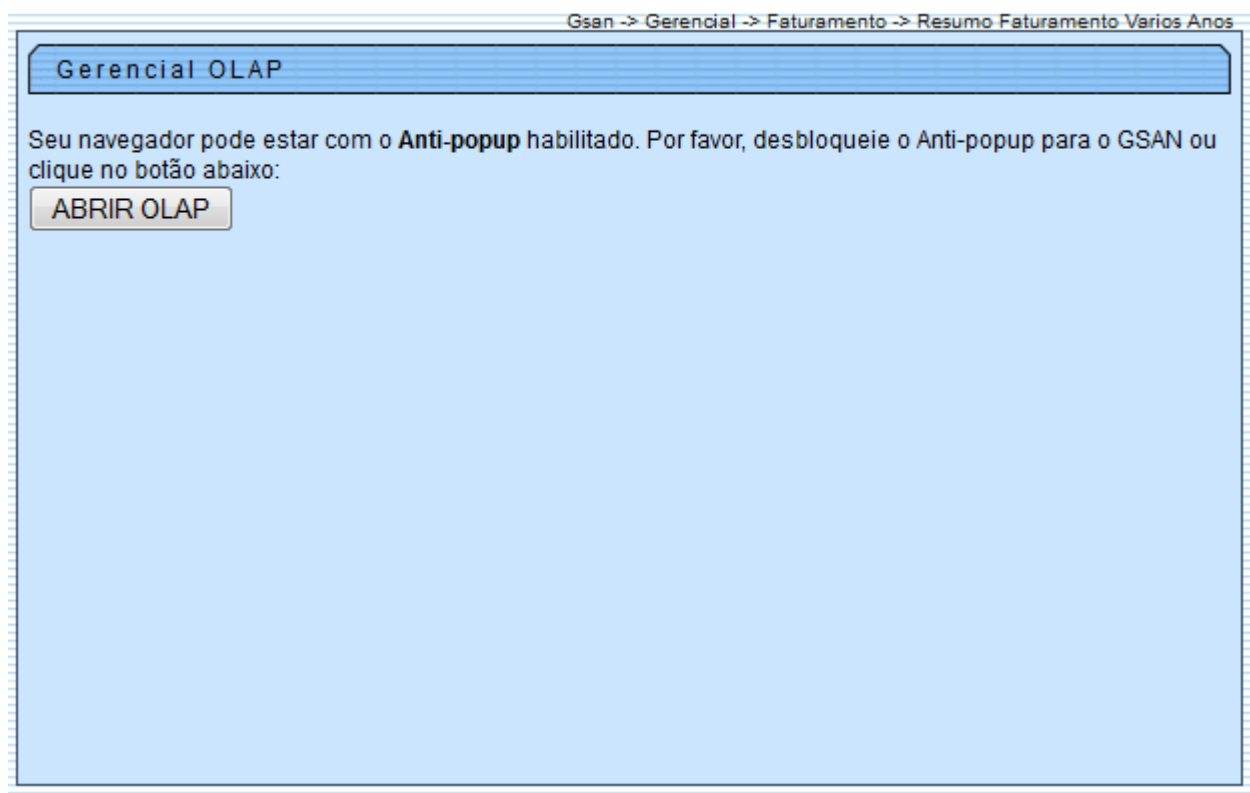
## Gerar o Resumo dos Créditos a Realizar

O sistema seleciona os créditos a realizar do mês de faturamento corrente, e gera o resumo de faturamento acumulando os valores dos créditos a realizar, agrupados por créditos a realizar do mês de faturamento corrente, com a situação do débito atual ou anterior igual a normal ou cancelada. Acumula os valores de créditos a realizar por cobrança indevida incluídos e cancelados, e valores de descontos incondicionais incluídos e cancelados.

## Gerar o Resumo das Guias de Devolução

O sistema seleciona as guias de devolução do mês de faturamento corrente, e gera o resumo de faturamento acumulando os valores das guias de devolução, agrupados por guias de devolução do mês de faturamento corrente, com a situação do débito/crédito atual ou anterior igual a normal ou cancelada. Acumula os valores de guias de devolução de valores cobrados indevidamente canceladas e incluídas do resumo de faturamento.

Inicialmente, o sistema exibe a tela abaixo, clique no botão **ABRIR OLAP** para geração do resumo vários anos:



Ao clicar no botão **ABRIR OLAP**, o sistema gera uma tabela contendo as informações, permitindo salvar a visão em “xml” quando clicado no botão **Salvar**.

Para visualizar a visão do arquivo salvo, clique no botão **Selecionar arquivo...** para selecionar o arquivo desejado e, em seguida, clique no botão **Visualizar Relatorio**.

A planilha exibida, em resumo, pode ter a visualização expandida em vários níveis com o auxílio da ferramenta “**Ferramenta OLAP**”, basta clicar em **+Todos**, ou para voltar à situação anterior (resumo), clique em **-Todos**, nos seguintes campos:

- Gerência Regional;
- Localidade;
- Ano/Mês.

<p>Salvar Visão Relatório:</p> <p>Salvar</p>	<p>Carregar Visão Relatório:</p> <p>Selecione o arquivo da visão:</p> <p>SELECIONAR ARQUIVO_ Nenhum arquivo selecionado.</p> <p>Visualizar Relatório</p>
--	--

### Resumo dos Valores Cobrados em Conta

Atualizado antes do processamento do encerramento do faturamento.



			Ano/Mês
Gerência Regional	Localidade	Measures	+Todas
+Todas	+Todas	Quantidade de Contas Emitidas	51.396.379
		Quantidade de Economias Faturadas	59.869.611
		Valor de Água	2.037.964,385,68
		Valor de Esgoto	375.328.431,08
		Outros Valores Cobrados	189.136.568,32
		Créditos Concedidos	12.307.284,18
		Imposto Retido	3.327.121,52
		Total Cobrado nas Contas	2.586.794.979,38

Slicer:

Com a expansão das informações, a tabela pode exceder o tamanho da tela e, para ter a visão completa, clique na barra de rolagem horizontal/vertical.

**Salvar Visão Relatorio:**

**Selecione o arquivo da visão:**

Nenhum arquivo selecionado.


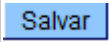
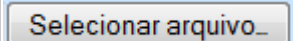
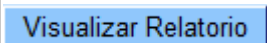
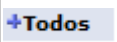
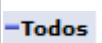
### Resumo dos Valores Cobrados em Conta

Atualizado antes do processamento do encerramento do faturamento.

Gerência Regional	Localidade	Medasures	Ano/Mês											
			Todas	200705	200706	200707	200708	200709	200710	200711	200712	200801		
Todas	Todas	Quantidade de Contas Emitidas	51.396.379	527.306	535.957	536.926	556.944	543.844	545.733	547.115	548.077	548.077	548.077	
		Quantidade de Economias Faturadas	59.869.611	607.883	621.963	621.278	640.736	628.393	631.251	633.041	633.484	633.484	633.484	
		Valor de Água	2.037.964.385,68	16.065.192,49	17.149.278,84	17.466.955,08	16.662.337,26	17.960.004,77	18.589.750,89	18.090.432,24	17.977.965,80	17.977.965,80	17.977.965,80	
		Valor de Esgoto	375.328.431,08	2.801.104,01	3.017.282,50	2.932.270,50	2.786.533,39	2.905.623,71	2.938.193,47	3.005.891,33	2.995.896,28	2.995.896,28	2.995.896,28	
		Outros Valores Cobrados	189.136.568,32	1.921.745,71	1.316.493,98	2.101.709,37	1.879.897,89	1.755.485,05	1.942.418,66	1.885.932,72	1.788.591,65	1.788.591,65	1.788.591,65	
		Créditos Concedidos	12.307.284,18	8.722,28	5.190,08	22.207,74	4.126,39	34.019,10	8.430,89	7.229,63	11.137,60	11.137,60	11.137,60	
		Imposto Retido	3.327.121,52	50.572,20	32.664,84	37.442,57	24.882,52	28.154,46	28.994,42	28.551,93	27.424,93	27.424,93	27.424,93	
		Total Cobrado nas Contas	2.586.794.979,38	20.728.747,73	21.445.200,40	22.441.284,64	21.299.759,63	22.558.939,97	23.432.937,71	22.946.474,73	22.723.891,20	22.723.891,20	22.723.891,20	

Slicer

## Funcionalidade dos Botões

Botão	Descrição da Funcionalidade
	Ao clicar neste botão, o sistema gera o resumo do registro de atendimento por vários anos.
	Ao clicar neste botão, o sistema permite salvar a visão dos dados gerados em “xml”.
	Ao clicar neste botão, o sistema permite selecionar o arquivo visão gerado para exibição.
	Ao clicar neste botão, o sistema visualiza os dados do arquivo visão selecionado.
	Ao clicar neste hiperlink, o sistema permite a visualização expandida dos dados em vários níveis.
	Ao clicar neste hiperlink, o sistema retorna a posição inicial dos dados em exibição.

Clique [aqui](#) para retornar ao Menu Principal do GSAN

From:

<https://www.gsan.com.br/> - **Base de Conhecimento de Gestão Comercial de Saneamento**

Permanent link:

[https://www.gsan.com.br/doku.php?id=ajuda:gerencial:resumo\\_faturamento\\_varios\\_anos](https://www.gsan.com.br/doku.php?id=ajuda:gerencial:resumo_faturamento_varios_anos)

Last update: **31/08/2017 01:11**

