
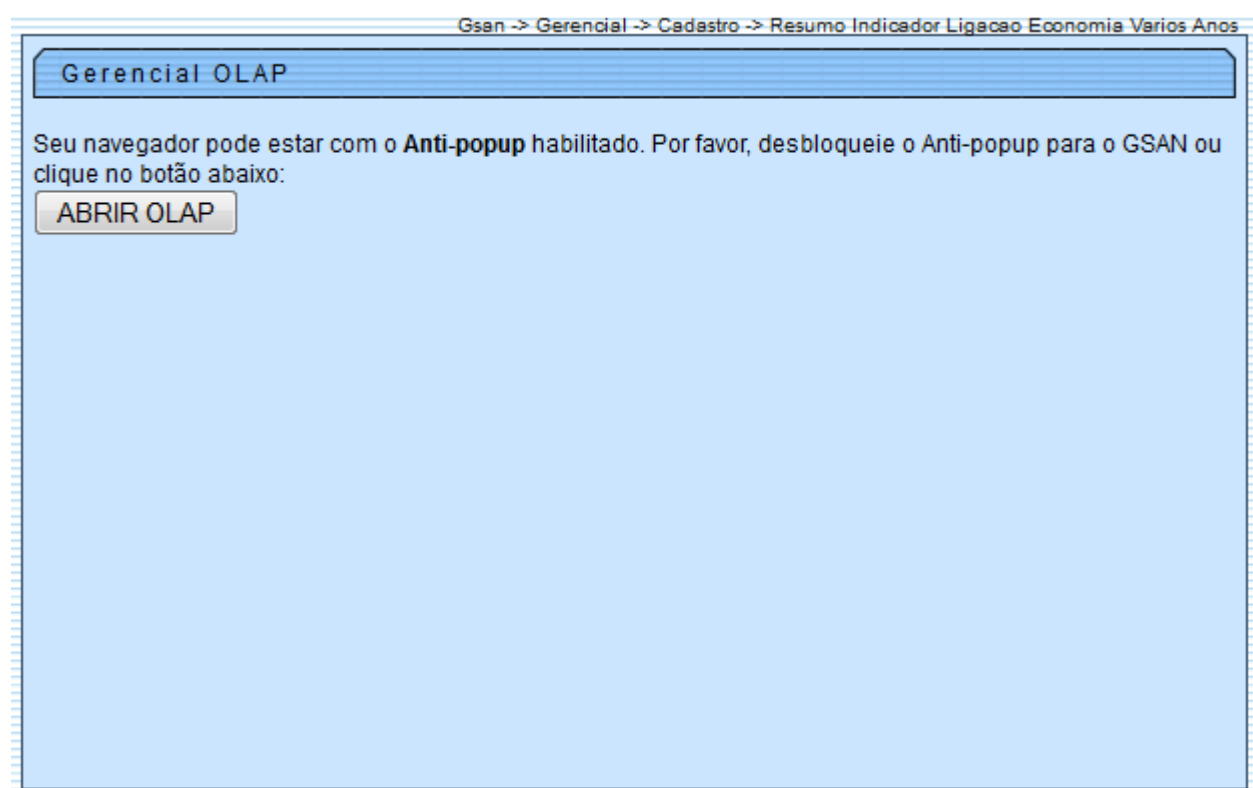


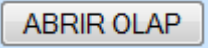
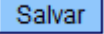


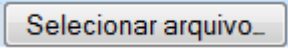
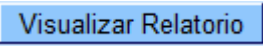
Resumo Indicador Ligação Economia Vários Anos

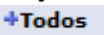

O objetivo desta funcionalidade é gerar resumo indicador ligação economia vários anos, podendo ser acessada no caminho [Gsan](#) > [Gerencial](#) > [Gerencial de Cadastro](#) > Resumo Indicador Ligacao Economia Varios Anos.

Inicialmente, o sistema exibe a tela abaixo, clique no botão  para geração do resumo vários anos:



Ao clicar no botão , o sistema gera uma tabela contendo as informações, permitindo salvar a visão em “xml” quando clicado no botão .

Para visualizar a visão do arquivo salvo, clique no botão  para selecionar o arquivo desejado e, em seguida, clique no botão .

A planilha exibida, em resumo, pode ter a visualização expandida em vários níveis com o auxílio da ferramenta “[Ferramenta OLAP](#)”, basta clicar em , ou para voltar à situação anterior (resumo), clique em , nos seguintes campos:

- Gerência Regional;
- Localidade;
- Ano;

- Mês.

Salvar Visão Relatorio:

Salvar

Carregar Visão Relatorio:




SELECIONAR ARQUIVO...

Nenhum arquivo selecionado.

Visualizar Relatorio

Selecione o arquivo da visão:

Indicadores de Desempenho da Comercialização
Atualizado no primeiro dia do mes.



Gerência Regional	Localidade	Measures	Ano	Mês
+Todas	+Todas	Índice de Crescimento de Ligações Água(%)	+Todos	1,77
		Índice de Crescimento de Ligações Esgoto(%)	+Todos	1,96
		Índice de Crescimento de Economias Agua(%)	+Todos	1,78
		Índice de Crescimento de Economias Esgoto(%)	+Todos	1,9

Slicer:

Fórmulas dos Indicadores:
Índice de Crescimento de Ligações Água (%): (Ligações Ativas Água - Ligações Ativas Água Mês Anterior) * 100 / (Ligações Ativas Água Mês Anterior)
Índice de Crescimento de Ligações Esgoto (%): (Ligações Ativas Esgoto - Ligações Ativas Esgoto Mês Anterior) * 100 / (Ligações Ativas Esgoto Mês Anterior)
Índice de Crescimento de Economias Água (%): (Economias Totais Água - Economias Totais Água Mês Anterior) * 100 / (Economias Totais Água Mês Anterior)
Índice de Crescimento de Economias Esgoto (%): (Economias Totais Esgoto - Economias Totais Esgoto Mês Anterior) * 100 / (Economias Totais Esgoto Mês Anterior)
Economias Totais = Economias cuja situação de água e esgoto são diferentes de "Potencial" e "Factive!"

Com a expansão das informações, a tabela pode exceder o tamanho da tela e, para ter a visão completa, clique na barra de rolagem horizontal/vertical.

Salvar Visão Relatorio:

Salvar

Carregar Visão Relatorio:










SELECIONAR ARQUIVO...

Nenhum arquivo selecionado.

Visualizar Relatorio

Selecione o arquivo da visão:

Indicadores de Desempenho da Comercialização
Atualizado no primeiro dia do mes.



Gerência Regional	Localidade	Measures	Ano	Mês	01-Jan	02-Feb	03-Mar	04-Abr	05-Mai	06-Jun	07-Jul	08-Ago	09-Sep	10-Out	11-Nov	12-Dez
+Todas	+Todas	Índice de Crescimento de Ligações Água(%)	+Todos	1,77	0,26	0,28	0,29	0,29	18,39	0,3	0,33	0,34	0,31	0,26	0,31	0,28
		Índice de Crescimento de Ligações Esgoto(%)	+Todos	1,96	0,29	0,52	0,77	0,44	16,52	0,62	1,66	0,52	0,47	0,61	0,69	0,35
		Índice de Crescimento de Economias Agua(%)	+Todos	1,78	0,28	0,28	0,28	0,31	18,36	0,28	0,42	0,33	0,49	0,09	0,3	0,26
		Índice de Crescimento de Economias Esgoto(%)	+Todos	1,9	0,29	0,47	0,67	0,32	17,53	0,37	1,38	0,33	0,41	0,43	0,49	0,25

Slicer:

Fórmulas dos Indicadores:
Índice de Crescimento de Ligações Água (%): (Ligações Ativas Água - Ligações Ativas Água Mês Anterior) * 100 / (Ligações Ativas Água Mês Anterior)
Índice de Crescimento de Ligações Esgoto (%): (Ligações Ativas Esgoto - Ligações Ativas Esgoto Mês Anterior) * 100 / (Ligações Ativas Esgoto Mês Anterior)
Índice de Crescimento de Economias Água (%): (Economias Totais Água - Economias Totais Água Mês Anterior) * 100 / (Economias Totais Água Mês Anterior)
Índice de Crescimento de Economias Esgoto (%): (Economias Totais Esgoto - Economias Totais Esgoto Mês Anterior) * 100 / (Economias Totais Esgoto Mês Anterior)
Economias Totais = Economias cuja situação de água e esgoto são diferentes de "Potencial" e "Factive!"

Funcionalidade dos Botões

Botão	Descrição da Funcionalidade
<div>ABRIR OLAP</div>	Ao clicar neste botão, o sistema gera o resumo do registro de atendimento por vários anos.
<div>Salvar</div>	Ao clicar neste botão, o sistema permite salvar a visão dos dados gerados em “xml”.
<div>Selecionar arquivo...</div>	Ao clicar neste botão, o sistema permite selecionar o arquivo visão gerado para exibição.
<div>Visualizar Relatorio</div>	Ao clicar neste botão, o sistema visualiza os dados do arquivo visão selecionado.
<div>+Todos</div>	Ao clicar neste hiperlink, o sistema permite a visuação expandida dos dados em vários níveis.

Botão	Descrição da Funcionalidade
- Todos	Ao clicar neste hiperlink, o sistema retorna a posição inicial dos dados em exibição.

Clique [aqui](#) para retornar ao Menu Principal do GSAN

From:

<https://www.gsan.com.br/> - Base de Conhecimento de Gestão Comercial de Saneamento

Permanent link:

https://www.gsan.com.br/doku.php?id=ajuda:gerencial:resumo_indicador_ligacao_economia_varios_anos

Last update: **31/08/2017 01:11**

