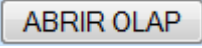
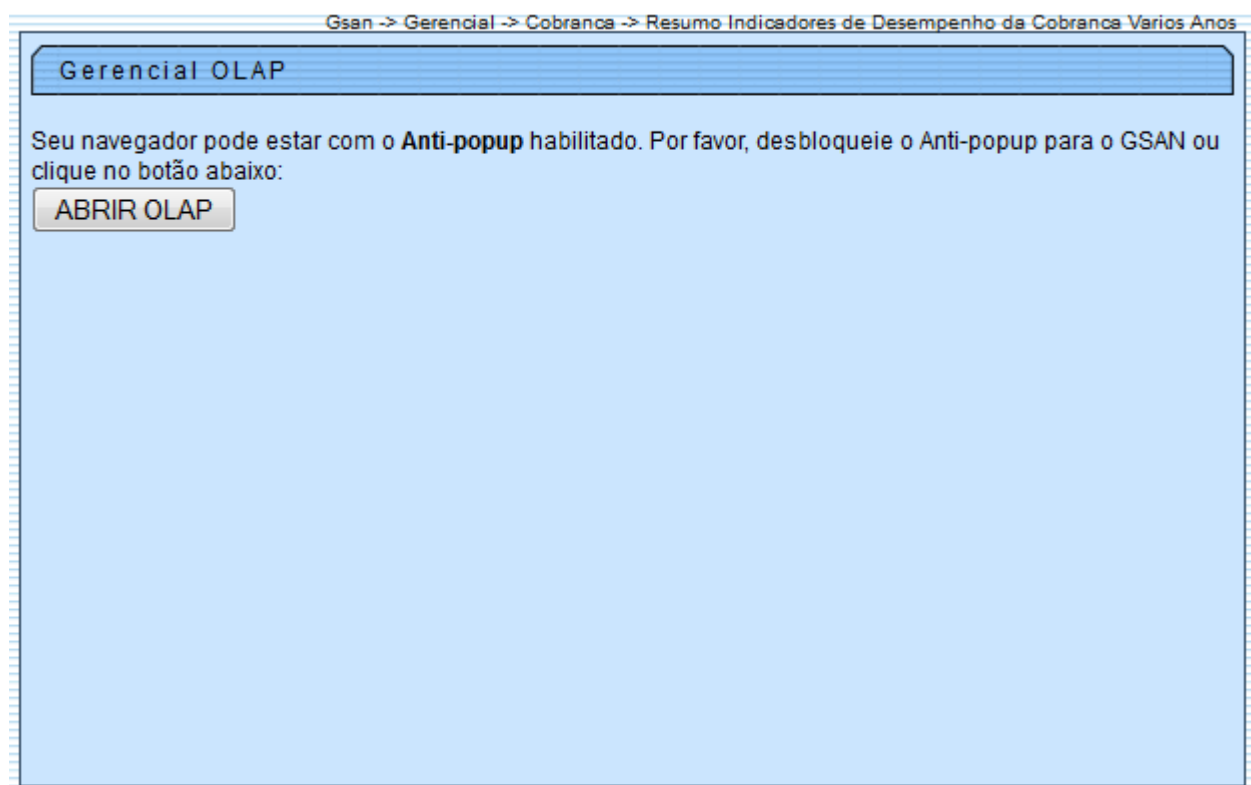


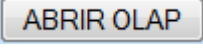
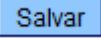


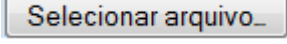
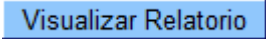
Resumo Indicadores de Desempenho da Cobrança Vários Anos



O objetivo desta funcionalidade é gerar resumo dos indicadores de desempenho da cobrança vários anos, podendo ser acessada no caminho [Gsan](#) > [Gerencial](#) > [Gerencial de Cobrança](#) > Resumo Indicadores de Desempenho da Cobrança Vários Anos.

Inicialmente, o sistema exibe a tela abaixo, clique no botão  para geração do resumo vários anos:



Ao clicar no botão , o sistema gera uma tabela contendo as informações, permitindo salvar a visão em "xml" quando clicado no botão .

Para visualizar a visão do arquivo salvo, clique no botão  para selecionar o arquivo desejado e, em seguida, clique no botão .

A planilha exibida, em resumo, pode ter a visualização expandida em vários níveis com o auxílio da ferramenta "Ferramenta OLAP", basta clicar em , ou para voltar à situação anterior (resumo), clique em , nos seguintes campos:

- Gerências Regionais;
- Localidade;
- Setores Comerciais;

- Ano/Mês.

Salvar Visão Relatorio: <input type="button" value="Salvar"/>		Carregar Visão Relatorio: <input type="button" value="SELECIONAR ARQUIVO..."/> Nenhum arquivo selecionado. <input type="button" value="Visualizar Relatorio"/>	
Selecione o arquivo da visão:			
<input type="button" value="Visualizar Relatorio"/>			

GerenciasRegionais	Localidade	SetoresComerciais	Measures	Ano/Mês
+Todas	+Todas	+Todos SetoresComerciais	Valor Faturamento Agua	900.493.152,08
			Valor Faturamento Esgoto	165.580.519,8
			Valor Financiador Incluído	46.719.664,12
			Valor Juros Parcelamento	1.740.063,88
			Valor Guia de Pagamento Inclusao	2.008.758,12
			Valor Inclusao Refaturamento	25.239.467,26
			Credito a Realizar Por Cobranca Indevida Cancelado	1.075,16
			Valor de Descontos Incondicionais Cancelados	0
			Valor Guia Devolucao Cancelada	0
			Valor Financiamento Cancelado	1.302.956,57
			Valor Parcelamentos Cancelados	2.284.332,61
			Valor Cancelamento Refaturamento	60.519.224,74
			Valor Creditos Cobrados Indevidamente Incluídos	2.920.744,88
			Descontos Incondicionais Incluídos	0
			Guias de devoluções de Valores Cobrados Indevidamente Incluídas	79.497,6
			Faturamento Bruto	1.141.782.700,42
			Faturamento Líquido	1.074.675.944,02
			Índice Refaturamento	3,16

Slicer:

Com a expansão das informações, a tabela pode exceder o tamanho da tela e, para ter a visão completa, clique na barra de rolagem horizontal/vertical.


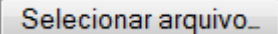
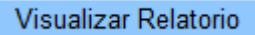
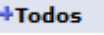

Salvar Visão Relatorio: <input type="button" value="Salvar"/>		Carregar Visão Relatorio: <input type="button" value="SELECIONAR ARQUIVO..."/> Nenhum arquivo selecionado. <input type="button" value="Visualizar Relatorio"/>	
Selecione o arquivo da visão:			
<input type="button" value="Visualizar Relatorio"/>			

GerenciasRegionais	Localidade	SetoresComerciais	Measures	Ano/Mês					
+Todas	+Todas	+Todos SetoresComerciais	Valor Faturamento Agua	-Todos	201111	201112	201201	201202	201203
			Valor Faturamento Esgoto	900.493.152,08	26.198.048,26	26.446.029,56	26.519.060,03	26.070.662,63	25.993.82
			Valor Financiador Incluído	165.580.519,8	4.799.211,9	4.954.691,56	4.999.998,62	4.962.506,68	4.729.14
			Valor Juros Parcelamento	46.719.664,12	1.305.750,76	1.361.775,79	2.460.457,74	1.324.419,55	1.334.70
			Valor Guia de Pagamento Inclusao	1.740.063,88	80.609,9	74.255,5	65.560,07	58.562,21	83.76
			Valor Inclusao Refaturamento	2.008.758,12	29.882,39	21.959,84	17.456,39	34.924,32	12.24
			Credito a Realizar Por Cobranca Indevida Cancelado	25.239.467,26	551.233,99	433.698,83	1.390.793,76	851.707,24	693.41
			Valor de Descontos Incondicionais Cancelados	1.075,16	74,22	0	216,58	0	0
			Valor Guia Devolucao Cancelada	0	0	0	0	0	0
			Valor Financiamento Cancelado	0	0	0	0	0	0
			Valor Parcelamentos Cancelados	1.302.956,57	6.545,84	21.726,4	26.713,21	120.561,84	15.11
			Valor Cancelamento Refaturamento	2.284.332,61	208.975,78	12.770,13	997.813,05	220.773,25	26.64
			Valor Creditos Cobrados Indevidamente Incluídos	60.519.224,74	931.385,58	957.145,13	2.324.068,77	1.844.159,73	887.06
			Descontos Incondicionais Incluídos	2.920.744,88	182.931,76	179.930,28	123.010,6	6.485,01	85,4
			Guias de devoluções de Valores Cobrados Indevidamente Incluídas	0	0	0	0	0	0
			Faturamento Bruto	79.497,6	2.175,07	8.320,01	108,67	363,34	
			Faturamento Líquido	1.141.782.700,42	32.964.811,42	33.292.411,08	35.453.543,19	33.302.782,63	32.847.11
			Índice Refaturamento	1.074.675.944,02	31.632.797,39	32.112.519,13	31.981.828,89	31.110.439,46	31.832.77
				3,16	1,17	1,59	2,74	3,06	

Slicer:

Funcionalidade dos Botões

Botão	Descrição da Funcionalidade
<input type="button" value="ABRIR OLAP"/>	Ao clicar neste botão, o sistema gera o resumo do registro de atendimento por vários anos.

Botão	Descrição da Funcionalidade
	Ao clicar neste botão, o sistema permite salvar a visão dos dados gerados em "xml".
	Ao clicar neste botão, o sistema permite selecionar o arquivo visão gerado para exibição.
	Ao clicar neste botão, o sistema visualiza os dados do arquivo visão selecionado.
	Ao clicar neste hiperlink, o sistema permite a visualização expandida dos dados em vários níveis.
	Ao clicar neste hiperlink, o sistema retorna a posição inicial dos dados em exibição.

Clique [aqui](#) para retornar ao Menu Principal do GSAN

From:
<https://www.gsan.com.br/> - Base de Conhecimento de Gestão Comercial de Saneamento

Permanent link:
https://www.gsan.com.br/doku.php?id=ajuda:gerencial:resumo_indicadores_de_desempenho_da_cobranca_varios_anos

Last update: 31/08/2017 01:11

