



# Resumo Parcelamento Por Ano

O objetivo desta funcionalidade é gerar resumo de parcelamento por ano, podendo ser acessada no caminho [Gsan](#) > [Gerencial](#) > [Gerencial de Cobrança](#) > Resumo Parcelamento Por Ano.

O sistema seleciona os parcelamentos não desfeitos e acumula quantidade de contas, quantidade de guias, quantidade de serviços indiretos, quantidade de parcelamentos, valor de contas, valor de guias, valor de débitos a cobrar, valor de créditos a realizar, valor de acréscimo por impontualidade, valor de desconto de inatividade, valor de desconto de antiguidade, outros descontos, valor negociado, valor de entrada do parcelamento, valor financiado, juros do parcelamento, valor parcelado, qtd. média de parcelas e valor médio das parcelas, agrupando por gerência regional, unidade de negócio, código do elo, localidade, setor comercial, identificação da rota, quadra, perfil do imóvel, esfera de poder do tipo do cliente responsável, tipo do cliente responsável, situação da ligação de água, situação da ligação de esgoto, principal categoria do imóvel, principal subcategoria da principal categoria do imóvel, perfil da ligação da água, perfil da ligação de esgoto, indicador de medido, tarifa consumo e número de reparcelamentos para inserção no Resumo de Parcelamento.

Verifica existência do cliente responsável

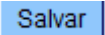
- Caso não exista cliente responsável para o imóvel, o sistema utiliza o cliente com valor correspondente a usuário.

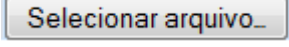
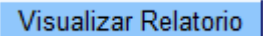
Inicialmente, o sistema exibe a tela para que seja selecionada a data entre as opções disponibilizada, para geração do resumo:

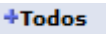

The screenshot shows a web application window titled "Gsan -> Gerencial -> Cobrança -> Resumo Parcelamento Por Ano". Inside the window, there is a blue header bar with the text "Gerencial OLAP". Below the header, the text "Escolha um ano para a exibição do relatório **ResumoParcelamento**:" is displayed. Underneath, there is a label "Ano:" followed by a dropdown menu with a downward arrow icon.

# Preenchimento dos Campos

Campo	Orientações para Preenchimento
Ano	Selecione uma das opções disponibilizadas pelo sistema.

Ao selecionar o “Ano”, o sistema gera uma tabela contendo as informações, permitindo salvar a visão em “xml” quando clicado no botão .

Para visualizar a visão do arquivo salvo, clique no botão  para selecionar o arquivo desejado e, em seguida, clique no botão .

A planilha exibida, em resumo, pode ter a visualização expandida em vários níveis com o auxílio da ferramenta “[Ferramenta OLAP](#)”, basta clicar em , ou para voltar à situação anterior (resumo), clique em , nos seguintes campos:

- Gerência Regional;
- Localidade;
- Categoria;
- Ano/Mês.

Salvar Visão  
Relatorio:

Salvar

Carregar Visão  
Relatorio:

Selecione o arquivo da visão:

SELECIONAR ARQUIVO...

Nenhum arquivo selecionado.

Visualizar Relatorio

## Resumo do Parcelamento

Atualizado no primeiro dia do mes.



Gerência Regional	Localidade	Categoria	Measures	Ano/Mês
+Todas	+Todas	+Todas		+Todas
			Quantidade de Parcelamentos	8.295
			Quantidade de Contas	58.183
			Valor de Contas Parceladas	4.885.521,06
			Quantidade Guias de Pagamento	50
			Valor das Guias de Pagamento	7.307,24
			Débitos a Cobrar	1.777.888,94
			Créditos a Realizar	3.750,53
			Acréscimos Por Impontualidade	817.893,87
			Valor Descontos dos Acréscimos	58.128,60
			Valor Descontos por Inatividade	0,00
			Valor Descontos por Antiguidade	0,00
			Valor Negociado	7.426.731,98
			Valor Entrada Parcelamento	1.777.888,94
			(%)Entrada Parcelamento	23,94
			Valor Financiado	5.648.843,04
			Juros do Parcelamento	286.186,91
			Valor Total Parcelado	7.712.918,89
			Quantidade Media de Parcelas	14,02
			Valor Medio das Parcelas	103,03

Slicer:

Com a expansão das informações, a tabela pode exceder o tamanho da tela e, para ter a visão completa, clique na barra de rolagem horizontal/vertical.

Salvar Visão Relatório: <input type="button" value="Salvar"/>	Carregar Visão Relatório: <input type="button" value="Selecionar Arquivo..."/> Nenhum arquivo selecionado. <input type="button" value="Visualizar Relatório"/>
---	--

## Resumo do Parcelamento

Atualizado no primeiro dia do mes.



				Ano/Mês					
Gerência Regional	Localidade	Categoria	Measures	-Todas	201401	201402	201403	201404	201405
+Todas	+Todas	+Todas	Quantidade de Parcelamentos	8.295	1.472	1.561	1.398	1.660	2.204
			Quantidade de Contas	58.183	10.671	11.318	9.523	11.701	14.970
			Valor de Contas Parceladas	4.885.521,06	827.978,24	878.749,03	809.363,27	1.048.301,25	1.321.129,27
			Quantidade Guias de Pagamento	50	10	11	5	11	13
			Valor das Guias de Pagamento	7.307,24	2.165,25	1.973,11	411,54	1.024,91	1.732,43
			Débitos a Cobrar	1.777.888,94	318.616,37	328.717,60	289.305,13	374.296,02	466.953,82
			Créditos a Realizar	3.750,53	176,02	2.345,17	314,07	119,37	795,90
			Acréscimos Por Impontualidade	817.893,87	157.705,18	147.099,11	125.388,80	174.767,83	212.932,95
			Valor Descontos dos Acréscimos	58.128,60	13.141,84	10.502,03	8.706,55	12.223,03	13.555,15
			Valor Descontos por Inatividade	0,00	0,00	0,00	0,00	0,00	0,00
			Valor Descontos por Antiguidade	0,00	0,00	0,00	0,00	0,00	0,00
			Valor Negociado	7.426.731,98	1.293.147,18	1.343.691,65	1.215.448,12	1.586.047,61	1.988.397,42
			Valor Entrada Parcelamento	1.777.888,94	318.616,37	328.717,60	289.305,13	374.296,02	466.953,82
			(%)Entrada Parcelamento	23,94	24,64	24,46	23,80	23,60	23,48
			Valor Financiado	5.648.843,04	974.530,81	1.014.974,05	926.142,99	1.211.751,59	1.521.443,60
			Juros do Parcelamento	286.186,91	52.006,39	48.405,98	44.083,88	61.908,49	79.782,17
			Valor Total Parcelado	7.712.918,89	1.345.153,57	1.392.097,63	1.259.532,00	1.647.956,10	2.068.179,59
Quantidade Media de Parcelas	14,02	13,88	13,42	13,35	14,41	14,81			
Valor Medio das Parcelas	103,03	95,91	98,65	101,83	110,25	106,56			

Slicer:

# Funcionalidade dos Botões

Botão	Descrição da Funcionalidade
<input type="button" value="Salvar"/>	Ao clicar neste botão, o sistema permite salvar a visão dos dados gerados em "xml".
<input type="button" value="Selecionar arquivo..."/>	Ao clicar neste botão, o sistema permite selecionar o arquivo visão gerado para exibição.
<input type="button" value="Visualizar Relatório"/>	Ao clicar neste botão, o sistema visualiza os dados do arquivo visão selecionado.
+Todos	Ao clicar neste hiperlink, o sistema permite a visualização expandida dos dados em vários níveis.
-Todos	Ao clicar neste hiperlink, o sistema retorna a posição inicial dos dados em exibição.

Clique [aqui](#) para retornar ao Menu Principal do GSAN

From: <https://www.gsan.com.br/> - Base de Conhecimento de Gestão Comercial de Saneamento

Permanent link: [https://www.gsan.com.br/doku.php?id=ajuda:gerencial:resumo\\_parcelamento\\_por\\_ano](https://www.gsan.com.br/doku.php?id=ajuda:gerencial:resumo_parcelamento_por_ano)

Last update: 31/08/2017 01:11



