



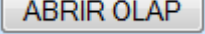
# Resumo Parcelamento Vários Anos

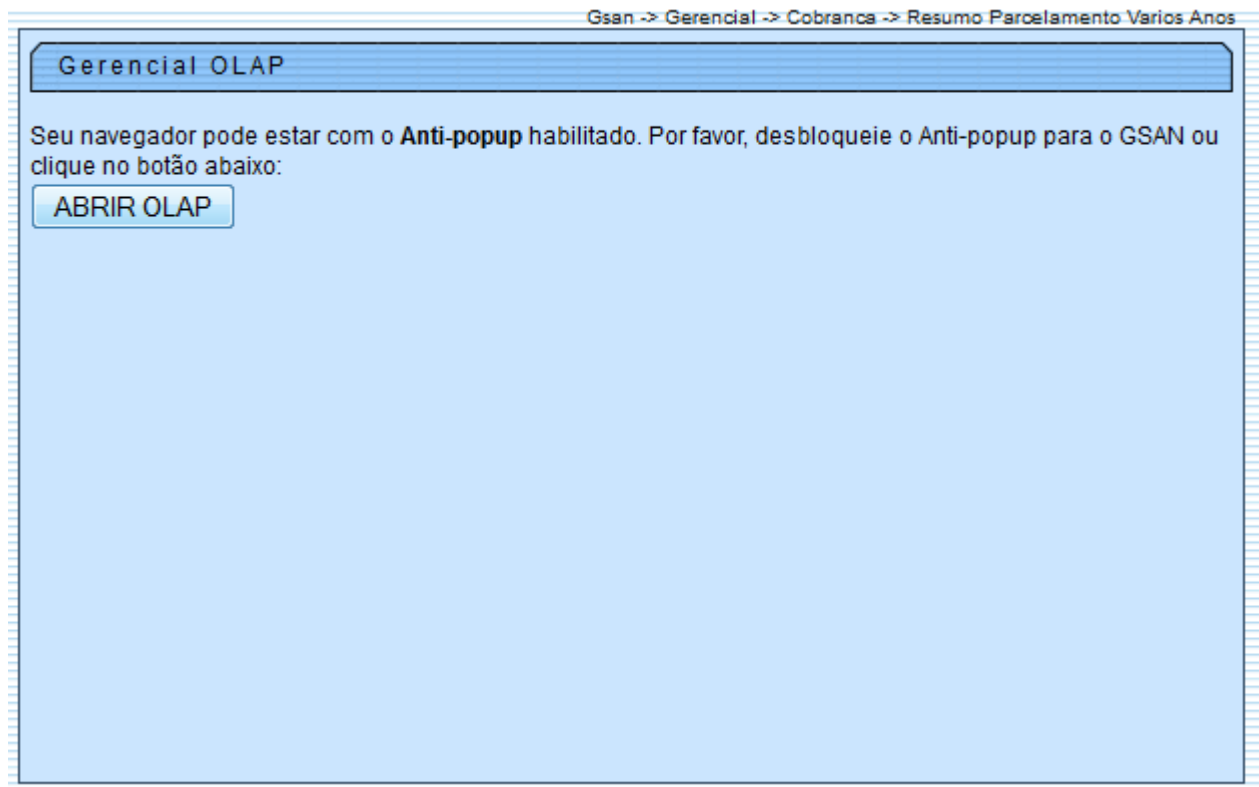
O objetivo desta funcionalidade é gerar resumo de parcelamento vários anos, podendo ser acessada no caminho [Gsan](#) > [Gerencial](#) > [Gerencial de Cobrança](#) > Resumo Parcelamento Vários Anos.

O sistema seleciona os parcelamentos não desfeitos e acumula quantidade de contas, quantidade de guias, quantidade de serviços indiretos, quantidade de parcelamentos, valor de contas, valor de guias, valor de débitos a cobrar, valor de créditos a realizar, valor de acréscimo por impontualidade, valor de desconto de inatividade, valor de desconto de antiguidade, outros descontos, valor negociado, valor de entrada do parcelamento, valor financiado, juros do parcelamento, valor parcelado, qtd. média de parcelas e valor médio das parcelas, agrupando por gerência regional, unidade de negócio, código do elo, localidade, setor comercial, identificação da rota, quadra, perfil do imóvel, esfera de poder do tipo do cliente responsável, tipo do cliente responsável, situação da ligação de água, situação da ligação de esgoto, principal categoria do imóvel, principal subcategoria da principal categoria do imóvel, perfil da ligação da água, perfil da ligação de esgoto, indicador de medido, tarifa consumo e número de reparcelamentos para inserção no Resumo de Parcelamento.

Verifica existência do cliente responsável

- Caso não exista cliente responsável para o imóvel, o sistema utiliza o cliente com valor correspondente a usuário.

Inicialmente, o sistema exibe a tela abaixo, clique no botão  para geração do resumo vários anos:



Ao clicar no botão **ABRIR OLAP**, o sistema gera uma tabela contendo as informações, permitindo salvar a visão em “xml” quando clicado no botão **Salvar**.

Para visualizar a visão do arquivo salvo, clique no botão **Selecionar arquivo...** para selecionar o arquivo desejado e, em seguida, clique no botão **Visualizar Relatório**.

A planilha exibida, em resumo, pode ter a visualização expandida em vários níveis com o auxílio da ferramenta “**Ferramenta OLAP**”, basta clicar em **+Todos**, ou para voltar à situação anterior (resumo), clique em **-Todos**, nos seguintes campos:

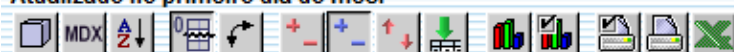
- Gerência Regional;
- Localidade;
- Categoria;
- Ano/Mês.

<b>Salvar Visão Relatório:</b> <input type="button" value="Salvar"/>	<b>Carregar Visão Relatório:</b> <input type="button" value="SELECIONAR ARQUIVO..."/> <input type="button" value="Visualizar Relatório"/>
---	--

Selecione o arquivo da visão: Nenhum arquivo selecionado.

## Resumo do Parcelamento

Atualizado no primeiro dia do mes.



				Ano/Mês
Gerência Regional	Localidade	Categoria	Measures	+Todas
+Todas	+Todas	+Todas	Quantidade de Parcelamentos	141.011
			Quantidade de Contas	1.223.487
			Valor de Contas Parceladas	91.241.307,23
			Quantidade Guias de Pagamento	2.083
			Valor das Guias de Pagamento	338.166,94
			Débitos a Cobrar	20.598.320,26
			Créditos a Realizar	30.196,66
			Acréscimos Por Impontualidade	8.513.937,39
			Valor Descontos dos Acréscimos	271.018,49
			Valor Descontos por Inatividade	0,00
			Valor Descontos por Antiguidade	0,00
			Valor Negociado	120.390.516,67
			Valor Entrada Parcelamento	20.598.320,26
			(%)Entrada Parcelamento	17,11
			Valor Financiado	99.792.196,41
			Juros do Parcelamento	6.037.992,87
			Valor Total Parcelado	126.428.509,54
			Quantidade Media de Parcelas	11,04
			Valor Medio das Parcelas	80,94

Slicer:

Com a expansão das informações, a tabela pode exceder o tamanho da tela e, para ter a visão completa, clique na barra de rolagem horizontal/vertical.

