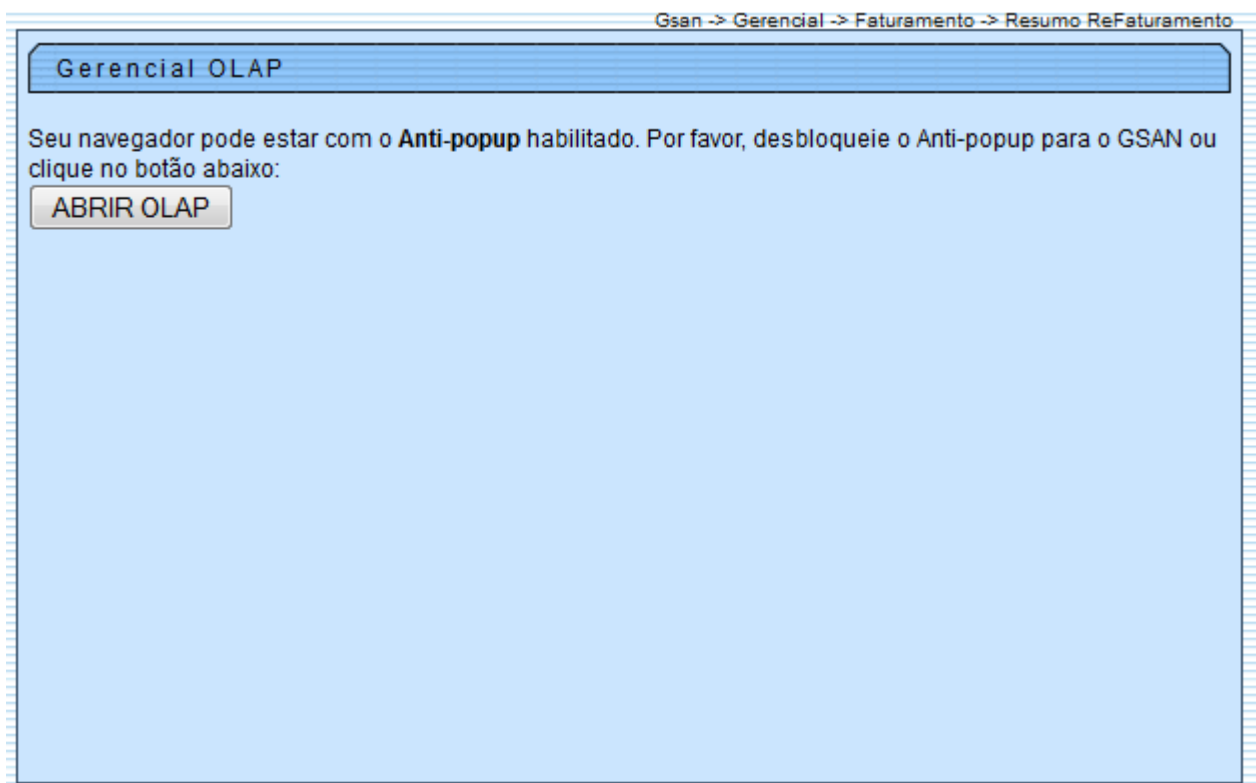




# Resumo ReFaturamento

O objetivo desta funcionalidade é gerar resumo de refaturamento, podendo ser acessada no caminho [Gsan](#) > [Gerencial](#) > [Gerencial de Faturamento](#) > Resumo ReFaturamento.

Inicialmente, o sistema exibe a tela abaixo, clique no botão **ABRIR OLAP** para geração do resumo:



Ao clicar no botão **ABRIR OLAP**, o sistema gera uma tabela contendo as informações, permitindo salvar a visão em “xml” quando clicado no botão **Salvar**.

Para visualizar a visão do arquivo salvo, clique no botão **Selecionar arquivo...** para selecionar o arquivo desejado e, em seguida, clique no botão **Visualizar Relatório**.

A planilha exibida, em resumo, pode ter a visualização expandida em vários níveis com o auxílio da ferramenta “**Ferramenta OLAP**”, basta clicar em **+Todos**, ou para voltar à situação anterior (resumo), clique em **-Todos**, nos seguintes campos:

- Gerências Regionais;
- Localidade;
- Ano/Mês.

**Salvar Visão Relatorio:** 
**Carregar Visão Relatorio:**  Nenhum arquivo selecionado.

Seleccione o arquivo da visão:



GerenciasRegionais	Localidade	SetoresComerciais	Measures	Ano/Mês
+Todas	+Todas	+Todos SetoresComerciais		+Todos
			Quantidade Contas Retificadas	81.965
			Quantidade Contas Canceladas	26.255
			Quantidade Contas Incluídas	2.064
			Valor Cancelado Agua	3.308.603,88
			Valor Cancelado Esgoto	960.290,86
			Valor Cancelado Outros	843.306,32
			Valor Cancelado Credito	535,75
			Valor Cancelado Imposto	0,00
			Volume Cancelado de Agua	895.723,00
			Volume Cancelado de Esgoto	507.744,00
			Valor Incluído Agua	337.920,61
			Valor Incluído Esgoto	132.912,97
			Valor Incluído Outros	46.490,90
			Valor Incluído Credito	2.451,78
			Valor Impostos Incluídos	0,00
			Volume Incluído de Agua	66.037,00
			Volume Incluído de Esgoto	47.134,00
			Valor Cancelado de Guias	96.528,86
			Quantidade Guias Canceladas	151

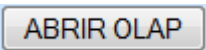
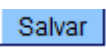
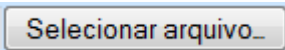
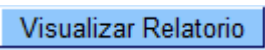
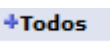

Slicer:

Com a expansão das informações, a tabela pode exceder o tamanho da tela e, para ter a visão completa, clique na barra de rolagem horizontal/vertical.

				Ano/Mês											
GerenciasRegionais	Localidade	SetoresComerciais	Measures	-Todos	201112	201201	201202	201203	201204	201205	201206	201207	201208	201209	
+Todas	+Todas	+Todos SetoresComerciais	Quantidade Contas Retificadas	81.965	123	215	136	273	65	8	16	105	4.378	4.03	
			Quantidade Contas Canceladas	26.255	1.932	748	1.092	774	276	1.232	484	2.296	2.324	1.14	
			Quantidade Contas Incluídas	2.064	128	12	4	120	0	224	76	8	4	2	
			Valor Cancelado Agua	3.308.603,88	83.194,61	111.445,76	52.140,12	65.307,63	130.867,99	60.417,01	65.163,47	62.808,22	117.457,86	44.929,7	
			Valor Cancelado Esgoto	960.290,86	29.326,49	26.337,58	16.453,59	18.675,59	58.459,97	22.193,25	24.721,00	21.825,84	42.696,01	16.688,7	
			Valor Cancelado Outros	843.306,32	10.263,81	11.427,47	4.117,78	5.056,36	4.161,71	11.435,38	4.605,08	5.658,43	9.419,59	9.799,0	
			Valor Cancelado Credito	535,75	70,18	0,00	0,00	1,97	0,00	0,00	31,94	431,66	0,00	0,0	
			Valor Cancelado Imposto	0,00	0,00	0,00	0,00	0,00	0,00	0,00	0,00	0,00	0,00	0,0	
			Volume Cancelado de Agua	895.723,00	22.338,00	25.010,00	16.491,00	21.681,00	37.482,00	18.353,00	17.456,00	21.517,00	33.092,00	14.199,0	
			Volume Cancelado de Esgoto	507.744,00	17.111,00	15.228,00	10.607,00	12.183,00	33.150,00	13.062,00	12.308,00	13.311,00	22.660,00	9.857,0	
			Valor Incluído Agua	337.920,61	19.214,19	1.782,55	2.407,27	3.956,40	3.177,63	2.768,12	952,04	1.783,02	8.717,74	377,0	
			Valor Incluído Esgoto	132.912,97	4.582,61	373,64	635,98	1.638,15	294,21	1.282,04	354,70	893,41	704,49	399,2	
			Valor Incluído Outros	46.490,90	1.127,90	1.160,68	1.040,71	1.995,05	2.188,21	3.525,03	829,69	1.410,02	800,23	590,2	
			Valor Incluído Credito	2.451,78	0,00	18,50	0,00	261,31	75,99	1.097,90	418,70	103,77	42,66	0,0	
			Valor Impostos Incluídos	0,00	0,00	0,00	0,00	0,00	0,00	0,00	0,00	0,00	0,00	0,0	
			Volume Incluído de Agua	66.037,00	4.524,00	974,00	1.399,00	1.303,00	2.147,00	1.243,00	545,00	748,00	2.882,00	220,0	
			Volume Incluído de Esgoto	47.134,00	1.810,00	358,00	799,00	1.404,00	300,00	1.299,00	437,00	1.069,00	669,00	106,0	
			Valor Cancelado de Guias	96.528,86	1.401,28	1.692,12	105,03	443,30	21.196,32	2.295,34	7.005,83	216,51	360,00	160,0	
			Quantidade Guias Canceladas	151	8	10	4	7	5	11	6	6	4		

Slicer:

# Funcionalidade dos Botões

Botão	Descrição da Funcionalidade
	Ao clicar neste botão, o sistema gera o resumo do registro de atendimento por vários anos.
	Ao clicar neste botão, o sistema permite salvar a visão dos dados gerados em "xml".
	Ao clicar neste botão, o sistema permite selecionar o arquivo visão gerado para exibição.
	Ao clicar neste botão, o sistema visualiza os dados do arquivo visão selecionado.
	Ao clicar neste hiperlink, o sistema permite a visualização expandida dos dados em vários níveis.
	Ao clicar neste hiperlink, o sistema retorna a posição inicial dos dados em exibição.

Clique [aqui](#) para retornar ao Menu Principal do GSAN

From:

<https://www.gsan.com.br/> - Base de Conhecimento de Gestão Comercial de Saneamento

Permanent link:

[https://www.gsan.com.br/doku.php?id=ajuda:gerencial:resumo\\_refaturamento&rev=1445286441](https://www.gsan.com.br/doku.php?id=ajuda:gerencial:resumo_refaturamento&rev=1445286441)

Last update: **31/08/2017 01:11**

