





Informar Associação de Localidade, Especificação e Unidade

O objetivo desta funcionalidade é informar a associação de localidade com tipo de especificação e unidade organizacional para trâmite automático.

A funcionalidade pode ser acessada no caminho [Gsan](#) > [Atendimento ao Público](#) > [Registro Atendimento](#) > Informar Associação de Localidade, Especificação e Unidade.

Informe o código da “Localidade”, obrigatoriamente, com no máximo três dígitos, ou clique no botão  ao lado do campo. O nome da localidade será exibida no campo ao lado.

Para apagar o conteúdo do campo, clique no botão  ao lado do campo em exibição.

Após informar a localidade, o sistema recupera todas as associações existentes, para a localidade informada com especificações e unidades organizacionais.

Em seguida, clique no botão [Associar](#).

Verifica existência da localidade:

* Caso a localidade informada não exista, será exibida a mensagem “Localidade inexistente”.

Verifica existência da unidade

- Caso a unidade informada não exista, será exibida a mensagem “Unidade inexistente”.

Verifica preenchimento dos campos:

* Caso o usuário não informe ou selecione o conteúdo de algum campo necessário à inclusão da quadra, será exibida a mensagem “Informe «nome do campo que não foi preenchido ou selecionado»”.

Verifica sucesso da operação

- Caso o código de retorno da operação efetuada no banco de dados seja diferente de zero, será exibida a mensagem conforme o código de retorno; caso contrário, o sistema exibe a mensagem “«descrição da função» efetuada com sucesso”.



Verifica existência da associação

- Caso já exista uma associação para a localidade e especificação, será exibida a mensagem “Associação já existente: «localidade informada»; «unidade existente na associação»”.

Verifica existência da associação no grid Caso já exista uma associação para a localidade e especificação (unidade informada), será exibida a mensagem “Associação já existente: «localidade informada»; «unidade existente na associação»”.

Informar Associação de Localidade, Especificação e Unidade

Para informar a associação, informe os dados abaixo:

Localidade:*  

Especificações e Unidades:*

* Campo Obrigatório

Ao clicar no botão [|alt="Associar.png"](#), o sistema exibe a tela “Associar Localidade, Especificação e Unidade”, abaixo. Informe os campos, obrigatoriamente, conforme tabela abaixo “Preenchimento dos Campos”, e clique no botão [|alt="Inserir.png"](#).

[Atend - InformarAssociacaoLocalidadeEspecificacaoUnidade - Associacao.png](#)

= Preenchimento dos Campos =

=Campo
Localidade
Tipo de Solicitação(*)
Tipo de Especificação(*)
Unidade de Atendimento(*)

Para apagar o conteúdo do campo, clique no botão [Borracha.gif](#) ao lado do campo em exibição.

O item informado será exibido na tela “Informar Associação de Localidade, Especificação e Unidade” (tela abaixo). Pode ser criada várias associações, ou seja, esta operação pode ser repetida várias vezes.

Para remover uma associação incluída (tela abaixo), clique no botão [X.png](#) do item desejado.



Feita a associação, clique no botão [Informar.png](#).

[Atend - InformarAssociacaoLocalidadeEspecificacaoUnidade - Agrupada.png](#)

= Tela de Sucesso =

[Atend - InformarAssociacaoLocalidadeEspecificacaoUnidade - TelaSucesso.png](#)

= Funcionalidade dos Botões =

=Botão	
 alt="Associar.png"	
Desfazer.png	
cancelar2.jpg	
 alt="Inserir.png"	
 alt="Informar.png"	
 alt="X.png"	
	Ao clicar neste botão, o sistema permite consultar uma unidade de atendimento nas bases de dados.
	Ao clicar neste botão, o sistema apaga o conteúdo do campo em exibição.
Fechar.png	

Clique [aqui](#) para retornar ao Menu Principal do GSAN

From:

<https://www.gsan.com.br/> - Base de Conhecimento de Gestão Comercial de Saneamento

Permanent link:

https://www.gsan.com.br/doku.php?id=ajuda:informar_associacao_de_localidade_especificacao_e_unidade&rev=1428325319

Last update: 31/08/2017 01:11

