



Informar Categoria na Tarifa de Consumo

Esta opção do sistema permite a adição de uma categoria para a configuração de uma tarifa de consumo.

O acesso a esta funcionalidade deve ser realizada pelo “menu” do sistema:

- [Gsan](#) > [Faturamento](#) > [Tarifa de Consumo](#) > [:ajuda:Inserir Tarifa de Consumo]] > Informar Categoria”.
- [Gsan](#) > [Faturamento](#) > [Tarifa de Consumo](#) > [:ajuda:Manter Tarifa de Consumo]] > [Atualizar Tarifa de Consumo](#) > Informar Categoria”.

Você deverá informar os dados da categoria e clicar no botão {image:inserir.jpg} para solicitar ao sistema a inserção da categoria para a tarifa de consumo.

{image:Fat-InformarCategoria.png}

1.1 Preenchimento dos campos

1.1.1 Categoria(*)

Selecione, na lista apresentada ao lado do campo, a categoria a ser inserida.

Segue, na lista abaixo, um exemplo de categorias:

* Comercial; * Industrial; * Público; * Residencial.

1.1.1 Consumo Mínimo(*)

Informe o valor do consumo mínimo a ser aplicado para a categoria, na tarifa de consumo.

1.1.1 Valor da Tarifa Mínima(*)

Informe o valor da tarifa mínima a ser aplicada para a categoria, na tarifa de consumo.

O Valor da Tarifa Mínima pode ser igual a zero.

1.1.1 Faixas de Consumo(*)

Este campo é composto por uma tabela com a relação das faixas de consumo da tarifa, para uma determinada categoria.

É obrigatório que se informe, pelo menos, uma faixa de consumo.



Os limites superiores das faixas de consumo devem ser cadastrados, na ordem crescente.

No caso de ser a primeira faixa de consumo, o valor do limite superior deve ser superior ao consumo mínimo da categoria.

O valor do limite superior da última faixa de consumo deve ser igual a *999999*.

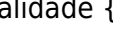
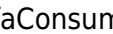

* O sistema não permitirá a inserção de novas faixas, após a faixa de consumo cujo valor do limite superior seja igual a *999999*.

Seguem, abaixo, as operações que você pode realizar:

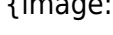
* Adicionar uma nova faixa de consumo **Para efetuar esta operação você deverá clicar no botão , que o sistema irá ativar a tela de “~~popup~~” “[Informar Faixa de Consumo>AjudaGSAN.faturamentoTarifaConsumoFaixaInformar]”, onde você deverá selecionar a categoria, e informar o consumo mínimo, o valor da tarifa mínima e as faixas de consumo.** * **Alterar o valor da tarifa da faixa de consumo** A alteração do valor da tarifa da faixa de consumo de uma categoria deverá ser realizada diretamente no campo existente na colunas correspondentes da tabela. * **Remover uma faixa de consumo da categoria** ** Para remover uma faixa de consumo, basta clicar no botão “Remover” , que fica ao lado da faixa de consumo, na primeira coluna da tabela.

#info(“Observação: Os campos obrigatórios estão marcados com um asterisco vermelho (*)”)

1.1 Funcionalidade dos botões

{table} Botão|Descrição da Funcionalidade |Este botão deve ser utilizado para adicionar as faixas de consumo para a categoria \-\-> Ativa a tela “[Informar Faixa de Consumo>AjudaGSAN.faturamentoTarifaConsumoFaixaInformar]” |Utilize este botão para solicitar ao sistema a inserção da categoria na tarifa de consumo.\\É necessário que todos os campos estejam preenchidos corretamente.\\Caso exista alguma inconsistência, o sistema emitirá a mensagem de crítica correspondente. |Utilize este botão para fechar a tela sem efetuar nenhuma alteração na relação de categorias da tarifa de consumo. {table}

1.1 Tela de Sucesso

A tela de sucesso será apresentada após clicar no botão , e não houver nenhuma inconsistência no conteúdo dos campos da tela.

O sistema efetuará a inserção da categoria na tabela correspondente da tela que originou a chamada.

Clique [aqui](#) para retornar ao Menu Principal do GSAN

From:

<https://www.gsan.com.br/> - **Base de Conhecimento de Gestão Comercial de Saneamento**

Permanent link:

https://www.gsan.com.br/doku.php?id=ajuda:informar_categoria&rev=1438891966

Last update: **31/08/2017 01:11**

