



Informar Categoria na Tarifa de Consumo

Esta opção do sistema permite a adição de uma categoria para a configuração de uma tarifa de consumo.

O acesso a esta funcionalidade deve ser realizada pelo “menu” do sistema:

- [Gsan](#) > [Faturamento](#) > [Tarifa de Consumo](#) > [Inserir Tarifa de Consumo](#) > Informar Categoria”.
- [Gsan](#) > [Faturamento](#) > [Tarifa de Consumo](#) > [Manter Tarifa de Consumo](#) > [Atualizar Tarifa de Consumo](#) > Informar Categoria”.

Você deverá informar os dados da categoria e clicar no botão **Inserir** para solicitar ao sistema a inserção da categoria para a tarifa de consumo.

Informar Categoria

Preencha os campos para inserir uma categoria na tarifa de consumo

Categoria:* INDUSTRIAL

Consumo Mínimo:* 1500

Valor da Tarifa Mínima:* 10.470,00

Faixas de Consumo: **Adicionar**

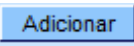

Remover	Limite Superior	Valor da Tarifa na Faixa
X	999999	6,98

* Campos obrigatórios

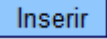
Inserir **Fechar**

Preenchimento dos Campos

Campo	Preenchimento dos Campos
Categoria(*)	Campo obrigatório - Selecione, na lista apresentada ao lado do campo, a categoria a ser inserida. Segue, na lista abaixo, um exemplo de categorias: Comercial; Industrial; Público; Residencial.
Consumo Mínimo(*)	Campo obrigatório - Informe o valor do consumo mínimo a ser aplicado para a categoria, na tarifa de consumo.
Valor da Tarifa Mínima(*)	Campo obrigatório - Informe o valor da tarifa mínima a ser aplicada para a categoria, na tarifa de consumo. O Valor da Tarifa Mínima pode ser igual a zero.

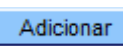
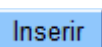
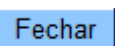

Campo	Preenchimento dos Campos
Faixas de Consumo(*)	<p>Campo obrigatório - Este campo é composto por uma tabela com a relação das faixas de consumo da tarifa, para uma determinada categoria.</p> <p>É obrigatório que se informe, pelo menos, uma faixa de consumo.</p> <p>Os limites superiores das faixas de consumo devem ser cadastrados, na ordem crescente.</p> <p>No caso de ser a primeira faixa de consumo, o valor do limite superior deve ser superior ao consumo mínimo da categoria.</p> <p>O valor do limite superior da última faixa de consumo deve ser igual a *999999*.</p> <p>O sistema não permitirá a inserção de novas faixas, após a faixa de consumo cujo valor do limite superior seja igual a 999999.</p> <p>Seguem, abaixo, as operações que você pode realizar:</p> <p>Adicionar uma nova faixa de consumo</p> <p>Para efetuar esta operação você deverá clicar no botão , que o sistema irá ativar a tela de “popup” “Informar Faixa de Consumo”, onde você deverá selecionar a categoria, e informar o consumo mínimo, o valor da tarifa mínima e as faixas de consumo.</p> <p>Alterar o valor da tarifa da faixa de consumo</p> <p>A alteração do valor da tarifa da faixa de consumo de uma categoria deverá ser realizada diretamente no campo existente na colunas correspondentes da tabela.</p> <p>Remover uma faixa de consumo da categoria</p> <p>Para remover uma faixa de consumo, basta clicar no botão “Remover” , que fica ao lado da faixa de consumo, na primeira coluna da tabela.</p>

Tela de Sucesso

A tela de sucesso será apresentada após clicar no botão , e não houver inconsistência no conteúdo dos campos da tela.

O sistema efetuará a inserção da categoria na tabela correspondente da tela que originou a chamada.

Funcionalidade dos Botões

Botão	Descrição da Funcionalidade
	Este botão deve ser utilizado para adicionar as faixas de consumo para a categoria. Ativa a tela “ Informar Faixa de Consumo ”.
	Utilize este botão para solicitar ao sistema a inserção da categoria na tarifa de consumo. É necessário que todos os campos estejam preenchidos corretamente. Caso exista alguma inconsistência, o sistema emitirá a mensagem de crítica correspondente.
	Utilize este botão para fechar a tela sem efetuar nenhuma alteração na relação de categorias da tarifa de consumo.
	Ao clicar neste botão, o sistema remove uma faixa de consumo.

Clique [aqui](#) para retornar ao Menu Principal do GSAN

From:

<https://www.gsan.com.br/> - **Base de Conhecimento de Gestão Comercial de Saneamento**

Permanent link:

https://www.gsan.com.br/doku.php?id=ajuda:informar_categoria&rev=1438893452

Last update: **31/08/2017 01:11**

