



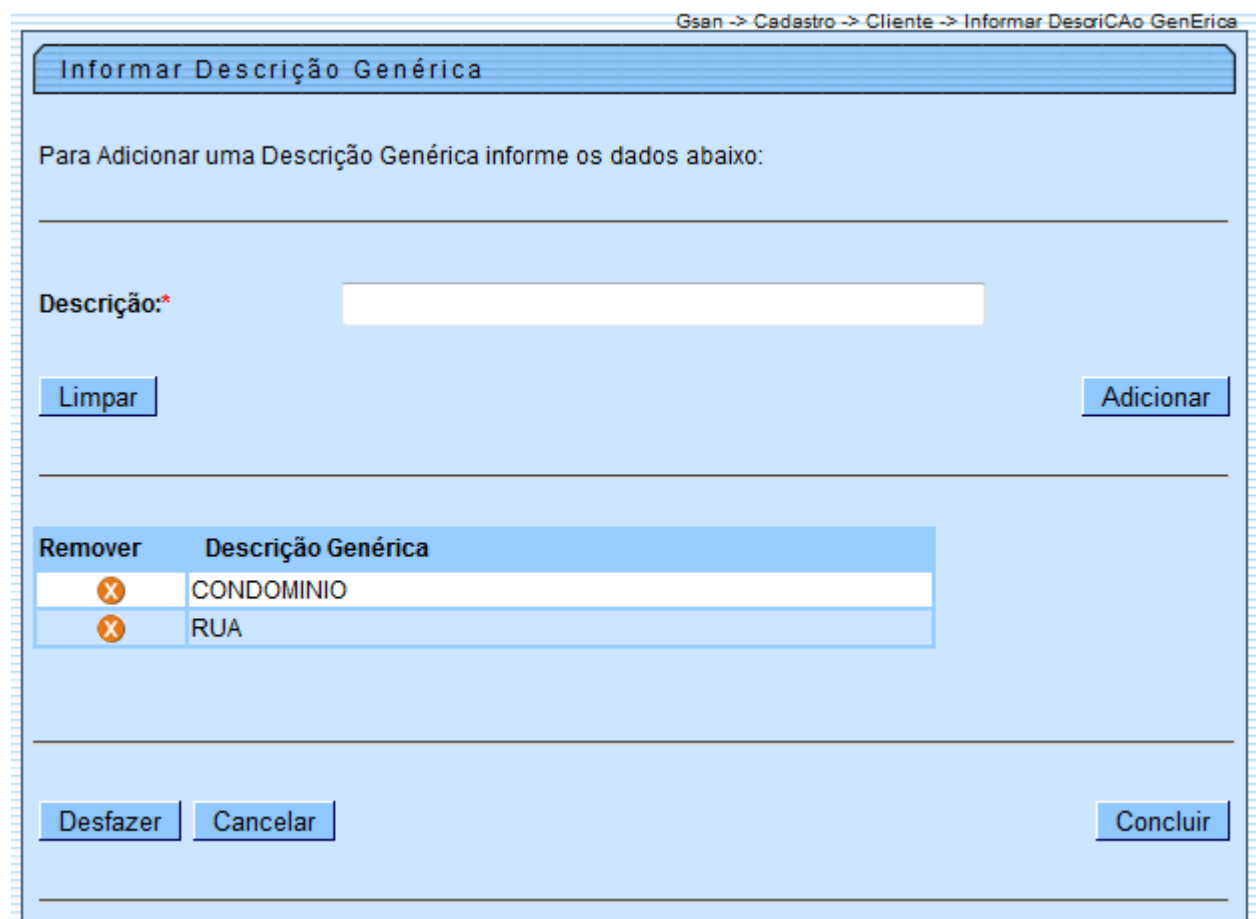
Informar Descrição Genérica



O objetivo desta funcionalidade é informar a descrição genérica, podendo ser acessada no caminho [Gsan](#) > [Cadastro](#) > [Cliente](#) > Informar Descrição Genérica.

Informe a descrição do nome genérico do cliente com até 50 (cinquenta) caracteres, e, em seguida, clique no botão **Adicionar**. O item será exibido no quadro abaixo do campo “Descrição”, conforme modelo de tela. Podem ser incluídos várias descrições genéricas. Para concluir a operação, clique no botão **Concluir**.

Caso o usuário não informe o conteúdo de algum campo necessário à inclusão do nome genérico, o sistema exibe a mensagem “Informe «nome do campo que não foi preenchido ou selecionado»”.

Para remover um item cadastrado, clique no botão  e o item será excluído das bases de dados.

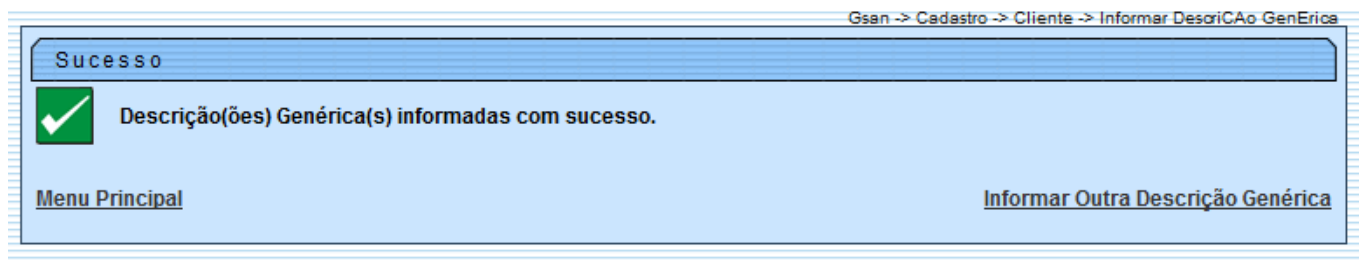


Remover	Descrição Genérica
	CONDOMINIO
	RUA

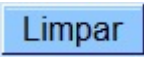
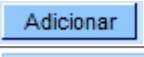
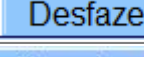
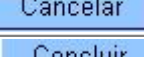

Preenchimento dos campos

Campo	Orientações para Preenchimento
Descrição(*)	Campo obrigatório - Selecione uma das opções disponibilizadas pelo sistema.

Tela de Sucesso



Funcionalidade dos Botões

Botão	Descrição da Funcionalidade
	Ao clicar neste botão, o sistema limpa o conteúdo da tela em exibição.
	Ao clicar neste botão, o sistema adiciona o item nas bases de dados e exibe em tela.
	Ao clicar neste botão, o sistema desfaz o último procedimento realizado.
	Ao clicar neste botão, o sistema cancela a operação e retorna à tela principal.
	Ao clicar neste botão, o sistema comanda a inserção dos dados nas bases de dados.

Clique [aqui](#) para retornar ao Menu Principal do Gsan

From:
<https://www.gsan.com.br/> - Base de Conhecimento de Gestão Comercial de Saneamento

Permanent link:
https://www.gsan.com.br/doku.php?id=ajuda:informar_descricao_generica&rev=1434998613

Last update: 31/08/2017 01:11

