

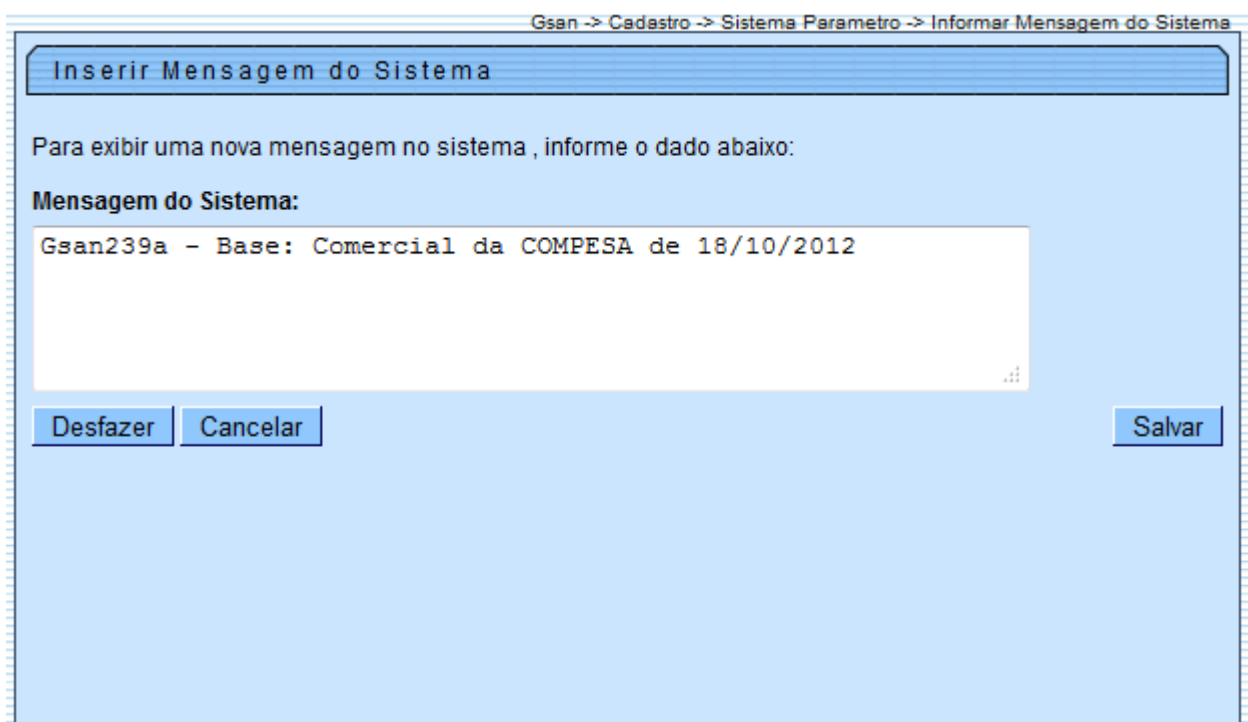


# Informar Mensagem do Sistema

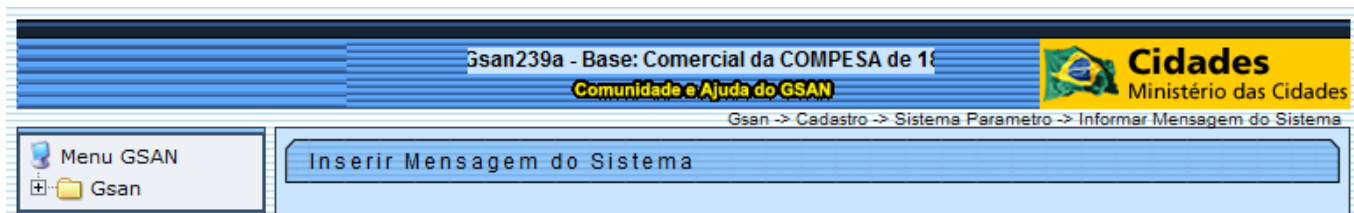
O objetivo desta funcionalidade é informar mensagem a ser exibida pelo sistema GSAN nos cabeçalhos das telas.

A funcionalidade pode ser acessada no caminho: [Gsan](#) > [Cadastro](#) > [Sistema Parâmetro](#) > Informar Mensagem do Sistema.

Informe a mensagem (texto livre), que deseja exibir pelo sistema nos cabeçalhos das telas (conforme modelo abaixo), e clique no botão **Salvar** :




## MODELO DE MENSAGEM NO CABEÇALHO DA TELA



## Tela de Sucesso

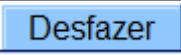

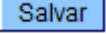
Gsan -> Cadastro -> Sistema Parametro -> Informar Mensagem do Sistema

**Sucesso**

 Mensagem do Sistema inserida com sucesso.

[Menu Principal](#) [Inserir outra Mensagem do Sistema](#)

## Funcionalidade dos Botões

Botão	Descrição da Funcionalidade
	Ao clicar neste botão, o sistema desfaz o último procedimento realizado.
	Ao clicar neste botão, o sistema cancela a operação e retorna à tela principal.
	Ao clicar neste botão, o sistema comanda a inserção do histórico da alteração.

Clique [aqui](#) para retornar ao Menu Principal do GSAN

From: <https://www.gsan.com.br/> - Base de Conhecimento de Gestão Comercial de Saneamento

Permanent link: [https://www.gsan.com.br/doku.php?id=ajuda:informar\\_mensagem\\_do\\_sistema&rev=1433936459](https://www.gsan.com.br/doku.php?id=ajuda:informar_mensagem_do_sistema&rev=1433936459)

Last update: 31/08/2017 01:11

