



Informar Obrigatoriedade Documento Especificação

O objetivo desta funcionalidade é informar a obrigatoriedade de documentos especificação. A opção pode ser acessada via **Menu de Sistema**, no caminho: **Gsan > Atendimento ao Público > Registro Atendimento > Informar Obrigatoriedade Documento Especificação**.

Feito isso, o sistema acessa a tela abaixo:

Observação

Informamos que os dados exibidos nas telas a seguir são fictícios e não retratam informações de clientes.

Gsan -> Atendimento ao Publico -> Registro Atendimento -> Informar Obrigatoriedade Documento Especificacao

Informar Obrigatoriedade de Documento por Especificação

Tipo de Solicitação:* ALTERACAO DE VENCIMENTO ▼

Tipo de Especificação:* ALTERACAO DE VENCIMENTO
INFORMAR VENCIMENTO ALTERNATIVO

Documento Solicitante Obrigatório:* ☐ Sim ☒ Não

Validar Documento do Cliente Responsável:* ☐ Sim ☒ Não

Meio de Solicitação:

Documento não Obrigatório

BALCAO
CARTA
FAX
INTERNO
RADIO
TELEFONE

>>
>
<
<<

Documento Obrigatório













* Campo Obrigatório

Limpar Cancelar Gerar





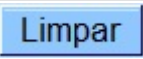
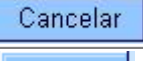
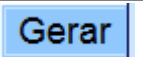
Versão: 3.0.5.0 (Batch) 09/03/2017 - 16:21:15

Acima, informe os campos, obrigatoriamente, e clique no botão .

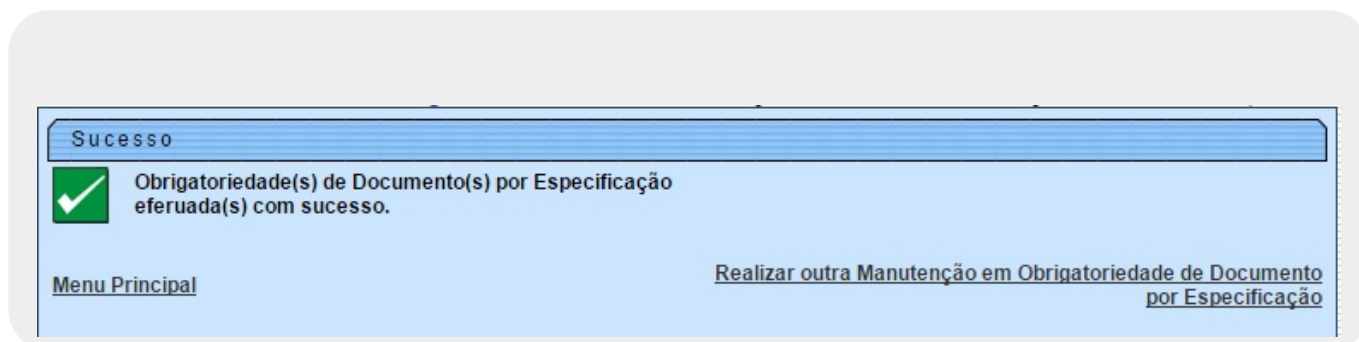
Preenchimento dos Campos

Campo	Orientações para Preenchimento
Tipo de Solicitação	Campo obrigatório - Selecione uma das opções disponibilizadas pelo sistema.
Tipo de Especificação	Campo obrigatório - Selecione uma das opções disponibilizadas pelo sistema. As opções disponibilizadas pelo sistema depende do <i>Tipo de Solicitação</i> escolhido.
Documento Solicitante Obrigatório	Campo obrigatório - Caso seja informado <i>Sim</i> , o sistema preenche, automaticamente, as caixas <i>Documento Não Obrigatório</i> e <i>Documento Obrigatório</i> , do campo <i>Meio de Solicitação</i> , contendo os requisitos de obrigatoriedade ou não, para o atendimento, e habilita os botões  ,  ,  e  , tornando possível transferir um dos meios de solicitação obrigatório para caixa não obrigatório, e vice-versa, utilizando as setas (dupla e simples, esquerda e direita), acima. Caso seja informada a opção <i>Não</i> , o sistema preenche, automaticamente, as caixas <i>Documento Não Obrigatório</i> , e desabilita os botões:  ,  ,  e  .
Validar Documento do Cliente Responsável	Campo obrigatório - A opção <i>Sim</i> indica que o documento deve ser validado, caso contrário, informe <i>Não</i> .
Meio de Solicitação	Este campo contem as caixas: <i>Documento Não Obrigatório</i> e <i>Documento Obrigatório</i> . O sistema preenche de acordo com o <i>Tipo de Especificação</i> . Para transferir um meio de solicitação obrigatório para caixa não obrigatório, e vice-versa, clique no(s) item(ns) desejado(s) e, em seguida, utilize as setas  (seta dupla à direita),  (seta simples à direita),  (seta simples à esquerda), e  .

Funcionalidade dos Botões

Botão	Descrição da Funcionalidade
	Ao clicar neste botão, o sistema permite transferir todos os requisitos de <i>Meio de Solicitação</i> , da caixa <i>Documento Não Obrigatório</i> para a caixa <i>Documento Obrigatório</i> .
	Ao clicar neste botão, o sistema permite transferir o item marcado no requisito de <i>Meio de Solicitação</i> , da caixa <i>Documento Não Obrigatório</i> para a caixa <i>Documento Obrigatório</i> .
	Ao clicar neste botão, o sistema permite transferir o item marcado no requisito de <i>Meio de Solicitação</i> , da caixa <i>Documento Obrigatório</i> para a caixa <i>Documento Não Obrigatório</i> .
	Ao clicar neste botão, o sistema permite transferir todos os requisitos de <i>Meio de Solicitação</i> , da caixa <i>Documento Obrigatório</i> para a caixa <i>Documento Não Obrigatório</i> .
	Ao clicar neste botão, o sistema limpa o conteúdo dos campos na tela.
	Ao clicar neste botão, o sistema cancela a operação e retorna à tela principal do sistema.
	Ao clicar neste botão, o sistema comanda a inserção dos dados na base de dados.

Tela de Sucesso



Referências

[Informar Obrigatoriedade Documento Especificação](#)

Termos Principais

[Registro de Atendimento](#)

Clique [aqui](#) para retornar ao Menu Principal do GSAN

From:
<https://www.gsan.com.br/> - Base de Conhecimento de Gestão Comercial de Saneamento

Permanent link:
https://www.gsan.com.br/doku.php?id=ajuda:informar_obrigatoriedade_documento_especificacao&rev=1489151236

Last update: 31/08/2017 01:11

