

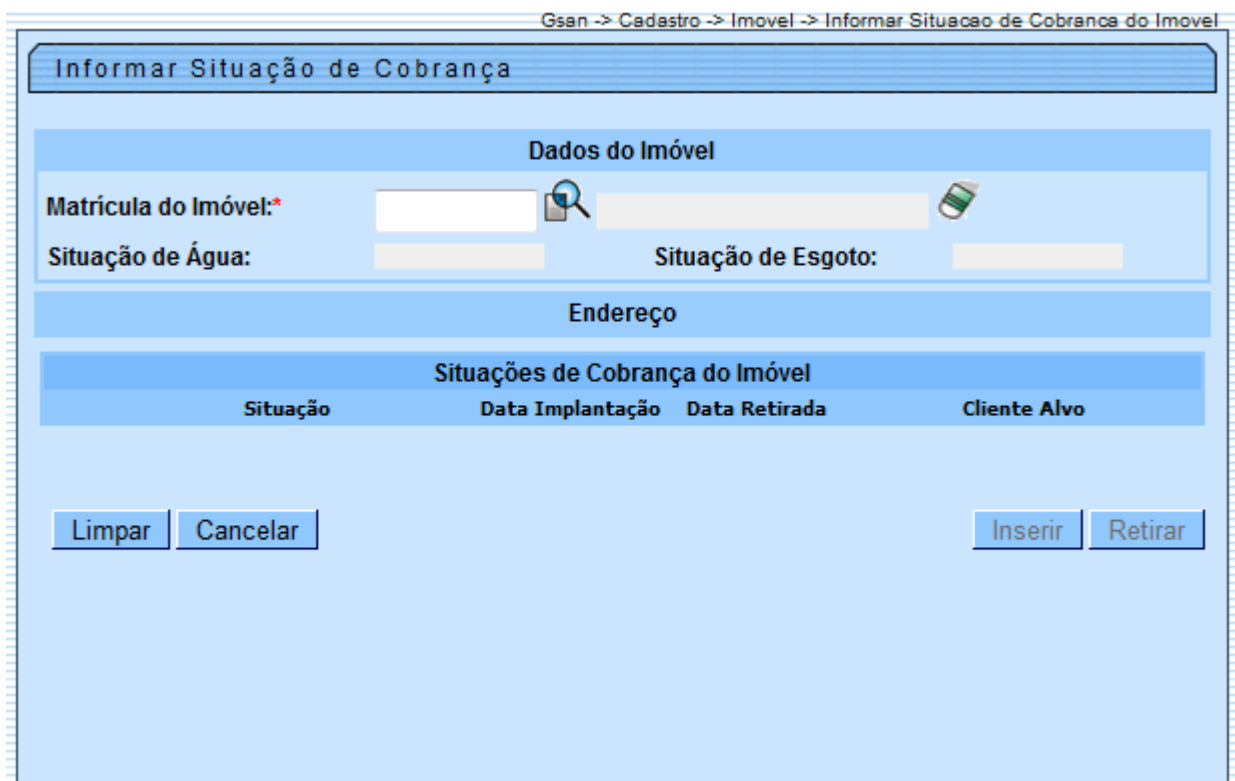




# Informar Situação de Cobrança do Imóvel

Esta funcionalidade tem como objetivo informar a situação de cobrança do imóvel, podendo ser acessada no caminho [Gsan](#) > [Cadastro](#) > [Imóvel](#) > Informar situação de Cobrança do Imovel.

Inicialmente o sistema exibe a tela para ser informada, obrigatoriamente, a matrícula do imóvel, ou clique no botão  para consultar a matrícula desejada, e tecle "Enter". A identificação do imóvel surgirá no campo ao lado. Para apagar o conteúdo do campo clique no botão  ao lado do campo em exibição.



The screenshot shows a web application window titled "Gsan -> Cadastro -> Imovel -> Informar Situação de Cobrança do Imovel". The main heading is "Informar Situação de Cobrança". Below this, there are several sections:

- Dados do Imóvel:** Contains input fields for "Matrícula do Imóvel:\*" (with a search icon), "Situação de Água:", and "Situação de Esgoto:". There is also a clear icon next to the "Matrícula do Imóvel" field.
- Endereço:** A section for entering the address.
- Situações de Cobrança do Imóvel:** A table with columns: "Situação", "Data Implantação", "Data Retirada", and "Cliente Alvo".
- Buttons:** "Limpar" and "Cancelar" are on the left; "Inserir" and "Retirar" are on the right.

Após ser informada a matrícula, o sistema expande a tela fornecendo as informações dos dados do imóvel e da situação de cobrança:

**Informar Situação de Cobrança**

**Dados do Imóvel**

**Matrícula do Imóvel:\***

**Situação de Água:**  **Situação de Esgoto:**

**Endereço**

RUA EDEIA - NUM. - 00055 - MADALENA RECIFE PE 50720-750

**Situações de Cobrança do Imóvel**

|                          | Situação                           | Data Implantação | Data Retirada | Cliente Alvo         |
|--------------------------|------------------------------------|------------------|---------------|----------------------|
| <input type="checkbox"/> | EM ANALISE PARA NEGATIVACAO SPC    | 14/09/2010       | 10/08/2011    | JOSE NILSON DA SILVA |
| <input type="checkbox"/> | EM ANALISE PARA NEGATIVACAO SPC    | 28/08/2010       | 10/08/2011    | JOSE NILSON DA SILVA |
| <input type="checkbox"/> | EM ANALISE PARA NEGATIVACAO SPC    | 21/07/2011       | 10/08/2011    | JOSE NILSON DA SILVA |
| <input type="checkbox"/> | EM ANALISE PARA NEGATIVACAO SERASA | 25/09/2010       | 28/09/2010    | JOSE NILSON DA SILVA |
| <input type="checkbox"/> | EM ANALISE PARA NEGATIVACAO SERASA | 24/10/2010       | 01/11/2010    | JOSE NILSON DA SILVA |
| <input type="checkbox"/> | EM ANALISE PARA NEGATIVACAO SERASA | 23/01/2011       | 24/01/2011    | JOSE NILSON DA SILVA |
| <input type="checkbox"/> | EM ANALISE PARA NEGATIVACAO SERASA | 21/04/2011       | 25/04/2011    | JOSE NILSON DA SILVA |
| <input type="checkbox"/> | CLIENTE NEGATIVADO SERASA          | 03/03/2010       | 04/08/2010    | JOSE NILSON DA SILVA |
| <input type="checkbox"/> | CARTA ENVIADA AO SPC               | 08/10/2009       | 23/10/2009    | JOSE NILSON DA SILVA |
| <input type="checkbox"/> | CARTA ENVIADA A SERASA             | 17/12/2009       | 20/12/2009    | JOSE NILSON DA SILVA |
| <input type="checkbox"/> | CARTA ENVIADA A SERASA             | 05/02/2010       | 03/03/2010    | JOSE NILSON DA SILVA |
| <input type="checkbox"/> | CARTA ENVIADA A SERASA             | 28/09/2010       | 30/09/2010    | JOSE NILSON DA SILVA |
| <input type="checkbox"/> | CARTA ENVIADA A SERASA             | 01/11/2010       | 01/11/2010    | JOSE NILSON DA SILVA |
| <input type="checkbox"/> | CARTA ENVIADA A SERASA             | 24/01/2011       | 27/01/2011    | JOSE NILSON DA SILVA |
| <input type="checkbox"/> | CARTA ENVIADA A SERASA             | 25/04/2011       | 25/04/2011    | JOSE NILSON DA SILVA |
| <input type="checkbox"/> | EM ANALISE PARA NEGATIVACAO        | 03/10/2009       | 08/10/2009    | JOSE NILSON DA SILVA |
| <input type="checkbox"/> | EM ANALISE PARA NEGATIVACAO        | 06/12/2009       | 17/12/2009    | JOSE NILSON DA SILVA |
| <input type="checkbox"/> | EM ANALISE PARA NEGATIVACAO        | 31/01/2010       | 05/02/2010    | JOSE NILSON DA SILVA |

Selecione a situação de cobrança que deseja incluir e tecle no botão .

Para retirar um registro, marque no checkbox e clique no botão .

Gsan -> Cadastro -> Imovel -> Informar Situacao de Cobranca do Imovel

**Inserir Situação de Cobrança**



Parâmetros Informados:



**Matrícula:**       **Inscrição:**

---



Para inserir a situação de cobrança do imóvel, informe os dados abaixo:

**Situação de Cobrança:\***

**Escritório de Advocacia:**    

**Advogado:**    

**Data da Implantação:\***

**Cliente Alvo:\***    

**Intervalo de Referência dos Débitos vinculados à Situação de Cobrança:**

**Mês e Ano de Referência da Cobrança Inicial:\***  mm/aaaa

**Mês e Ano de Referência da Cobrança Final:\***  mm/aaaa

\* Campos obrigatórios





## 1 Preenchimento dos Campos



{table} Campo|Descrição da Funcionalidade

\*Situação de Cobrança(&#42;)\*

|Campo obrigatório - Selecione uma das opções disponibilizada pelo sistema.

\*Escritório de Advocacia\*

|Informe o código do escritório de advocacia, ou clique no botão  para selecionar a opção desejada. O nome será exibido ao lado do campo. \\Para apagar o conteúdo do campo, clique no botão  ao lado do campo em exibição. \*Advogado\*|Informe o código do advogado, ou clique no botão  para selecionar a opção desejada. O nome será exibido ao lado do campo. \\Para apagar o conteúdo do campo, clique no botão  ao lado do campo em exibição.

\*Cliente Alvo(&#42;)\*|Caso já exista o cliente alvo cadastrado será exibido, ou Informe o código do cliente alvo e tecla "Enter", ou clique no botão  para selecionar a opção desejada. O nome será exibido ao lado do campo. \\Para apagar o conteúdo do campo, clique no botão  ao lado do campo em exibição. \*Mês e Ano de Referência da Cobrança Inicial(&#42;)\*

|Informe a data válida no formato mm/aaaa.

\*Mês e Ano de Referência da Cobrança Final(&#42;)\*|Informe a data válida no formato mm/aaaa.

{table}

## 1 Tela de Sucesso

{image:Cad-Imovel-InfoSituacaoCobranca-TelaSucesso.png}

## 1 Funcionalidade dos Botões

### {table} Botão

#### |Descrição da Funcionalidade

{image:Lupa.gif}| Ao clicar neste botão, o sistema permite consultar um dado nas bases de dados.

{image:Borracha.gif}| Ao clicar neste botão, o sistema apaga o conteúdo do campo em exibição.

{image:Limpar.jpg}|Ao clicar neste botão, o sistema limpa o conteúdo da tela.

{image:cancelar.jpg}|Ao clicar neste botão, o sistema cancela a operação e retorna à tela principal.

{image:Inserir.png}|Ao clicar neste botão, o sistema comanda a inserção do dado.

{image:Retirar.png}|Ao clicar neste botão, o sistema retira a situação selecionada das bases de dados.

{image:Voltar.jpg}|Ao clicar neste botão, o sistema volta à tela anterior.

{image:concluir.jpg}|Ao clicar neste botão, o sistema conclui a operação.

{table}

Clique [aqui](#) para retornar ao Menu Principal do GSAN

From:  
<https://www.gsan.com.br/> - **Base de Conhecimento de Gestão Comercial de Saneamento**

Permanent link:  
[https://www.gsan.com.br/doku.php?id=ajuda:informar\\_situacao\\_de\\_cobranca\\_do\\_imovel&rev=1435955485](https://www.gsan.com.br/doku.php?id=ajuda:informar_situacao_de_cobranca_do_imovel&rev=1435955485)

Last update: **31/08/2017 01:11**

