

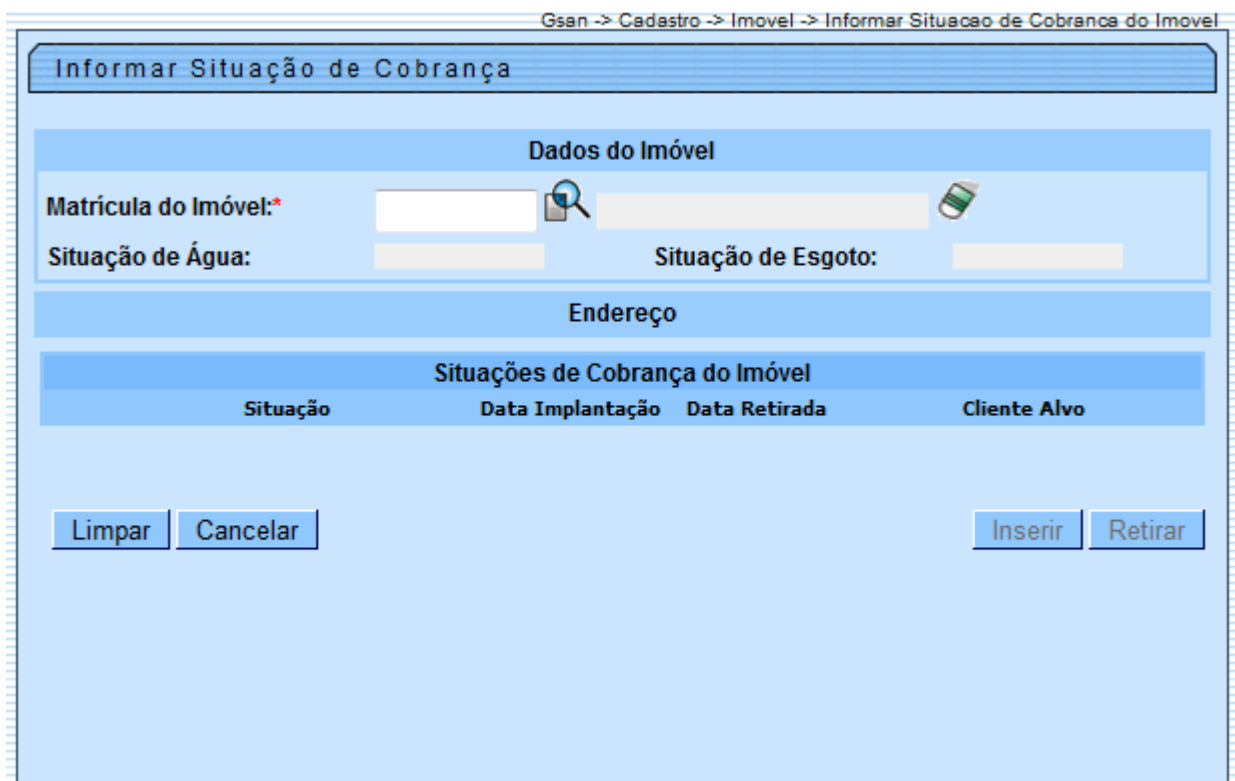




# Informar Situação de Cobrança do Imóvel

Esta funcionalidade tem como objetivo informar a situação de cobrança do imóvel, podendo ser acessada no caminho [Gsan](#) > [Cadastro](#) > [Imóvel](#) > Informar situação de Cobrança do Imovel.

Inicialmente o sistema exibe a tela para ser informada, obrigatoriamente, a matrícula do imóvel, ou clique no botão  para consultar a matrícula desejada, e tecle "Enter". A identificação do imóvel surgirá no campo ao lado. Para apagar o conteúdo do campo clique no botão  ao lado do campo em exibição.



The screenshot shows a web application window titled "Gsan -> Cadastro -> Imovel -> Informar Situação de Cobrança do Imovel". The main heading is "Informar Situação de Cobrança". Below this, there are several sections:

- Dados do Imóvel:** Contains a "Matrícula do Imóvel:\*" field with a search icon and a clear icon. Below it are "Situação de Água:" and "Situação de Esgoto:" fields.
- Endereço:** A section for entering the address.
- Situações de Cobrança do Imóvel:** A table with columns: Situação, Data Implantação, Data Retirada, and Cliente Alvo.
- Buttons:** "Limpar" and "Cancelar" on the left; "Inserir" and "Retirar" on the right.

Após ser informada a matrícula, o sistema expande a tela fornecendo as informações dos dados do imóvel e da situação de cobrança:

**Informar Situação de Cobrança**

**Dados do Imóvel**

**Matrícula do Imóvel:\***

**Situação de Água:**  **Situação de Esgoto:**

**Endereço**

RUA EDEIA - NUM. - 00055 - MADALENA RECIFE PE 50720-750

**Situações de Cobrança do Imóvel**

	Situação	Data Implantação	Data Retirada	Cliente Alvo
<input type="checkbox"/>	EM ANALISE PARA NEGATIVACAO SPC	14/09/2010	10/08/2011	JOSE NILSON DA SILVA
<input type="checkbox"/>	EM ANALISE PARA NEGATIVACAO SPC	28/08/2010	10/08/2011	JOSE NILSON DA SILVA
<input type="checkbox"/>	EM ANALISE PARA NEGATIVACAO SPC	21/07/2011	10/08/2011	JOSE NILSON DA SILVA
<input type="checkbox"/>	EM ANALISE PARA NEGATIVACAO SERASA	25/09/2010	28/09/2010	JOSE NILSON DA SILVA
<input type="checkbox"/>	EM ANALISE PARA NEGATIVACAO SERASA	24/10/2010	01/11/2010	JOSE NILSON DA SILVA
<input type="checkbox"/>	EM ANALISE PARA NEGATIVACAO SERASA	23/01/2011	24/01/2011	JOSE NILSON DA SILVA
<input type="checkbox"/>	EM ANALISE PARA NEGATIVACAO SERASA	21/04/2011	25/04/2011	JOSE NILSON DA SILVA
<input type="checkbox"/>	CLIENTE NEGATIVADO SERASA	03/03/2010	04/08/2010	JOSE NILSON DA SILVA
<input type="checkbox"/>	CARTA ENVIADA AO SPC	08/10/2009	23/10/2009	JOSE NILSON DA SILVA
<input type="checkbox"/>	CARTA ENVIADA A SERASA	17/12/2009	20/12/2009	JOSE NILSON DA SILVA
<input type="checkbox"/>	CARTA ENVIADA A SERASA	05/02/2010	03/03/2010	JOSE NILSON DA SILVA
<input type="checkbox"/>	CARTA ENVIADA A SERASA	28/09/2010	30/09/2010	JOSE NILSON DA SILVA
<input type="checkbox"/>	CARTA ENVIADA A SERASA	01/11/2010	01/11/2010	JOSE NILSON DA SILVA
<input type="checkbox"/>	CARTA ENVIADA A SERASA	24/01/2011	27/01/2011	JOSE NILSON DA SILVA
<input type="checkbox"/>	CARTA ENVIADA A SERASA	25/04/2011	25/04/2011	JOSE NILSON DA SILVA
<input type="checkbox"/>	EM ANALISE PARA NEGATIVACAO	03/10/2009	08/10/2009	JOSE NILSON DA SILVA
<input type="checkbox"/>	EM ANALISE PARA NEGATIVACAO	06/12/2009	17/12/2009	JOSE NILSON DA SILVA
<input type="checkbox"/>	EM ANALISE PARA NEGATIVACAO	31/01/2010	05/02/2010	JOSE NILSON DA SILVA

Selecione a situação de cobrança que deseja incluir e tecle no botão .

Para retirar um registro, marque no checkbox e clique no botão .

Gsan -> Cadastro -> Imovel -> Informar Situação de Cobrança do Imovel

**Inserir Situação de Cobrança**



Parâmetros Informados:



**Matrícula:**       **Inscrição:**

---



Para inserir a situação de cobrança do imóvel, informe os dados abaixo:

**Situação de Cobrança:\***

**Escritório de Advocacia:**    

**Advogado:**    

**Data da Implantação:\***

**Cliente Alvo:\***    







**Intervalo de Referência dos Débitos vinculados à Situação de Cobrança:**

**Mês e Ano de Referência da Cobrança Inicial:\***  mm/aaaa

**Mês e Ano de Referência da Cobrança Final:\***  mm/aaaa

\* Campos obrigatórios

## Preenchimento dos campos

Campo	Orientações para Preenchimento
Situação de Cobrança(*)	Campo obrigatório - Selecione uma das opções disponibilizadas pelo sistema.
Escritório de Advocacia	Informe o código do escritório de advocacia, ou clique no botão  para selecionar a opção desejada. O nome será exibido ao lado do campo. Para apagar o conteúdo do campo, clique no botão  ao lado do campo em exibição.
Advogado	Informe o código do advogado, ou clique no botão  para selecionar a opção desejada. O nome será exibido ao lado do campo. Para apagar o conteúdo do campo, clique no botão  ao lado do campo em exibição.
Cliente Alvo(*)	Campo obrigatório - Caso já exista o cliente alvo cadastrado será exibido, ou Informe o código do cliente alvo e tecla "Enter", ou clique no botão  para selecionar a opção desejada. O nome será exibido ao lado do campo. Para apagar o conteúdo do campo, clique no botão  ao lado do campo em exibição.
Mês e Ano de Referência da Cobrança Inicial(*)	Campo obrigatório - Informe a data válida no formato mm/aaaa.
Mês e Ano de Referência da Cobrança Final(*)	Campo obrigatório - Informe a data válida no formato mm/aaaa.

## 1 Tela de Sucesso

{image:Cad-Imovel-InfoSituacaoCobranca-TelaSucesso.png}

### 1 Funcionalidade dos Botões

{table} Botão

|Descrição da Funcionalidade



{image:Limpar.jpg}|Ao clicar neste botão, o sistema limpa o conteúdo da tela.

{image:cancelar.jpg}|Ao clicar neste botão, o sistema cancela a operação e retorna à tela principal.

{image:Inserir.png}|Ao clicar neste botão, o sistema comanda a inserção do dado.

{image:Retirar.png}|Ao clicar neste botão, o sistema retira a situação selecionada das bases de dados.

{image:Voltar.jpg}|Ao clicar neste botão, o sistema volta à tela anterior.

{image:concluir.jpg}|Ao clicar neste botão, o sistema conclui a operação.

{table}

Clique [aqui](#) para retornar ao Menu Principal do GSAN

From:

<https://www.gsan.com.br/> - Base de Conhecimento de Gestão Comercial de Saneamento

Permanent link:

[https://www.gsan.com.br/doku.php?id=ajuda:informar\\_situacao\\_de\\_cobranca\\_do\\_imovel&rev=1435956073](https://www.gsan.com.br/doku.php?id=ajuda:informar_situacao_de_cobranca_do_imovel&rev=1435956073)

Last update: **31/08/2017 01:11**

