



# Informar Situação de Cobrança do Imóvel

Esta funcionalidade tem como objetivo informar a situação de cobrança do imóvel. A opção pode ser acessada via **Menu de Sistema**, no caminho: **GSAN > Cadastro > Imóvel > Informar situação de Cobrança do Imóvel**.

Feito isso, o sistema visualiza a tela a seguir:



## Observação

**Informamos que os dados exibidos nas telas a seguir são fictícios, e não retratam informações de clientes.**

The screenshot shows a web application window titled "Gsan -> Cadastro -> Imóvel -> Informar Situação de Cobrança do Imóvel". The main content area is titled "Informar Situação de Cobrança" and contains the following sections:

- Dados do Imóvel:** Includes a "Matrícula do Imóvel:\*" field with a search icon (magnifying glass) and a clear icon (trash can). Below it are fields for "Situação de água:" and "Situação de Esgoto:".
- Endereço:** A section for entering the address.
- Situações de Cobrança do Imóvel:** A table with columns: "Situação", "Data Implantação", "Data Retirada", and "Cliente Alvo".
- Buttons:** "Limpar" and "Cancelar" on the left; "Inserir" and "Retirar" on the right.

At the bottom of the window, a status bar displays: "Versão: Corretiva (Batch) 06/11/2017 - 15:04:30".

Inicialmente o sistema exibe a tela acima, para ser informada, obrigatoriamente, a matrícula do imóvel. Caso não saiba a matrícula, clique no botão  para consultar a matrícula desejada. Em seguida, tecle *Enter*. A identificação do imóvel surgirá no campo ao lado. Para apagar o conteúdo do campo clique no botão  ao lado do campo em exibição.

Após ser informada a matrícula, o sistema expande a tela fornecendo as informações dos dados do imóvel e da situação de cobrança:

Gsan -> Cadastro -> Imovel -> Informar Situacao de Cobranca do Imovel

### Informar Situação de Cobrança

**Dados do Imóvel**

Matrícula do Imóvel\*:

Situação de água:  Situação de Esgoto:

**Endereço**


**Situações de Cobrança do Imóvel**

Situação	Data Implantação	Data Retirada	Cliente Alvo
<input type="checkbox"/> FISCALIZACAO DE IMOVEL	27/05/2013		SEVERINO BILA

Versão: Corretiva (Batch) 06/11/2017 - 15:04:30

Para retirar um registro de situação de cobrança, marque no checkbox correspondente e clique no botão **Retirar** (que será habilitado após a escolha).

Caso queira inserir, selecione a situação de cobrança que deseja incluir e teclie no botão **Inserir**. Feito isso, o sistema exibe a tela abaixo:





### Inserir Situação de Cobrança



Parâmetros Informados:  
**Matrícula:** 142036      **Inscrição:** 130.002.155.0033.

---


Para inserir a situação de cobrança do imóvel, informe os dados abaixo:

**Situação de Cobrança:\***

**Escritório de Advocacia:**   

**Advogado:**   

**Data da Implantação:\*** 07/11/2017

**Cliente Alvo:\***     
SEVERINO      BILA

**Intervalo de Referência dos Débitos vinculados à Situação de Cobrança:**  
**Mês e Ano de Referência da Cobrança Inicial:\***  mm/aaaa  
**Mês e Ano de Referência da Cobrança Final:\***  mm/aaaa

\* Campos obrigatórios

[Voltar](#) [Concluir](#)


Versão: Corretiva (Batch) 06/11/2017 - 15:04:30

Preencha os demais campos que julgar necessários à complementação das informações da situação de cobrança (para detalhes sobre o preenchimento dos campos clique [AQUI](#)). Em seguida, clique em [Concluir](#)

## Tela de Sucesso







Gsan -> Cadastro -> Imovel -> Informar Situação de Cobrança do Imovel

### Sucesso



 Situação de Cobrança do Imovel inserida com sucesso.

[Menu Principal](#) [Informar outra situação de cobrança do imóvel](#)

## Preenchimento dos campos

<b>Campo</b>	<b>Orientações para Preenchimento</b>
Situação de Cobrança	Campo obrigatório - Selecione uma das opções disponibilizadas pelo sistema.
Escritório de Advocacia	Informe o código do escritório de advocacia, ou clique no botão  para selecionar a opção desejada. O nome será exibido ao lado do campo. Para apagar o conteúdo do campo, clique no botão  ao lado do campo em exibição.
Advogado	Informe o código do advogado, ou clique no botão  para selecionar a opção desejada. O nome será exibido ao lado do campo. Para apagar o conteúdo do campo, clique no botão  ao lado do campo em exibição.
Data da Implantação	Campo preenchido automaticamente.
Cliente Alvo	Campo obrigatório - Caso já exista o cliente alvo cadastrado, este será exibido. Caso contrário, informe o código do cliente alvo e tecle <i>Enter</i> , ou clique no botão  para selecionar a opção desejada. O nome será exibido ao lado do campo. Para apagar o conteúdo do campo, clique no botão  ao lado do campo em exibição.
Mês e Ano de Referência da Cobrança Inicial	Campo obrigatório - Informe a data válida no formato MM/AAAA.
Mês e Ano de Referência da Cobrança Final	Campo obrigatório - Informe a data válida no formato MM/AAAA.

## Funcionalidade dos Botões

<b>Botão</b>	<b>Descrição da Funcionalidade</b>
	Ao clicar neste botão, o sistema permite consultar um dado na base de dados.
	Ao clicar neste botão, o sistema apaga o conteúdo do campo em exibição.
<b>Limpar</b>	Ao clicar neste botão, o sistema limpa o conteúdo da tela.
<b>Cancelar</b>	Ao clicar neste botão, o sistema cancela a operação e retorna à tela principal.
<b>Inserir</b>	Ao clicar neste botão, o sistema comanda a inserção do dado.
<b>Retirar</b>	Ao clicar neste botão, o sistema retira a situação selecionada da base de dados.
<b>Voltar</b>	Ao clicar neste botão, o sistema volta à tela anterior.
<b>Concluir</b>	Ao clicar neste botão, o sistema conclui a operação.

## Referências

### Informar Situação de Cobrança do Imóvel

## Termos Principais

### Cadastro

Clique [aqui](#) para retornar ao Menu Principal do GSAN

From:

<https://www.gsan.com.br/> - **Base de Conhecimento de Gestão Comercial de Saneamento**

Permanent link:

[https://www.gsan.com.br/doku.php?id=ajuda:informar\\_situacao\\_de\\_cobranca\\_do\\_imovel&rev=1510081706](https://www.gsan.com.br/doku.php?id=ajuda:informar_situacao_de_cobranca_do_imovel&rev=1510081706)

Last update: **07/11/2017 19:08**

