



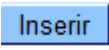
Inserir Atividade

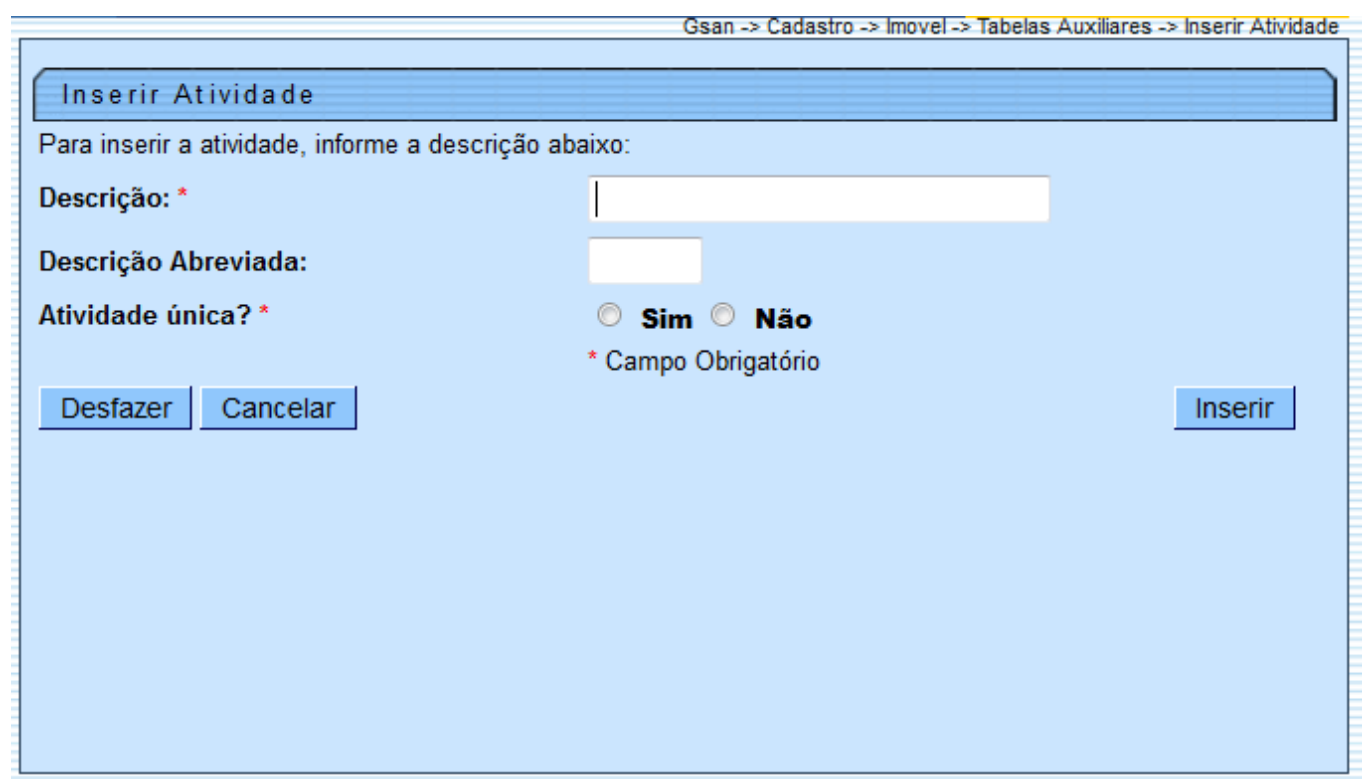
O objetivo desta funcionalidade é inserir atividade, podendo ser acessada através do caminho:

- [GSAN](#) > [Cadastro](#) > [Imóvel](#) > [Tabelas Auxiliares](#) > Inserir Atividade.

Algumas empresas adotam o caminho:

- [GSAN](#) > [Atendimento ao Público](#) > [Ordem de Serviço](#) > [Tabelas Auxiliares](#) > Inserir Atividade.

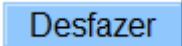

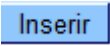
Informe os campos, e clique no botão .



Preenchimento dos Campos

Campo	Orientações para Preenchimento
Descrição(*)	Campo obrigatório - Informe a Descrição da atividade.
Descrição Abreviada	Informe a descrição abreviada para a atividade.
Atividade Única?(*)	Campo obrigatório - Informe "Sim" para atividade única, caso contrário, marque na opção "Não".

Funcionalidade dos Botões

Botão	Descrição da Funcionalidade
	Ao clicar neste botão, o sistema desfaz o último procedimento realizado.
	Ao clicar neste botão, o sistema cancela a operação e retorna à tela principal.
	Ao clicar neste botão, o sistema comanda a inserção dos dados nas bases de dados.

Clique [aqui](#) para retornar ao Menu Principal do GSAN

From:

<https://www.gsan.com.br/> - **Base de Conhecimento de Gestão Comercial de Saneamento**

Permanent link:

https://www.gsan.com.br/doku.php?id=ajuda:inserir_atividade&rev=1430168690

Last update: **31/08/2017 01:11**

