



Inserir Atividade

O objetivo desta funcionalidade é inserir uma atividade no sistema. A opção pode ser acessada via **Menu de Sistema** através de dois caminhos: **GSAN > Cadastro > Imóvel > Tabelas Auxiliares > Inserir Atividade**. Ou: **GSAN > Atendimento ao Público > Tabelas Auxiliares > Inserir Atividade**.

Feito isso, o sistema visualiza a tela abaixo:

Observação

Informamos que os dados exibidos nas telas a seguir são fictícios, e não retratam informações de clientes.

Gsan -> Atendimento ao Público -> Tabelas Auxiliares -> Inserir Atividade

Inserir Atividade

Para inserir a atividade, informe a descrição abaixo:

Descrição: *

Descrição Abreviada:

Atividade única? * ☒ Sim ☐ Não

* Campo Obrigatório

Versão: 11.2.09.2.10p (Batch) 16/11/2016 - 10:06:36

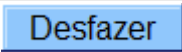
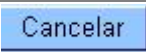
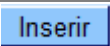
Acima, Informe os campos, e clique no botão .

Preenchimento dos Campos

| Campo | Orientações para Preenchimento |
|-----------|---|
| Descrição | Campo obrigatório - Informe a Descrição da atividade. |

| Campo | Orientações para Preenchimento |
|---------------------|--|
| Descrição Abreviada | Informe a descrição abreviada para a atividade. |
| Atividade Única? | Campo obrigatório - Informe "Sim" para atividade única, caso contrário, marque na opção "Não". |

Funcionalidade dos Botões

| Botão | Descrição da Funcionalidade |
|---|---|
|  | Ao clicar neste botão, o sistema desfaz o último procedimento realizado. |
|  | Ao clicar neste botão, o sistema cancela a operação e retorna à tela principal. |
|  | Ao clicar neste botão, o sistema comanda a inserção dos dados na base de dados. |

Clique [aqui](#) para retornar ao Menu Principal do GSAN

From:

<https://www.gsan.com.br/> - **Base de Conhecimento de Gestão Comercial de Saneamento**

Permanent link:

https://www.gsan.com.br/doku.php?id=ajuda:inserir_atividade&rev=1479490958

Last update: **31/08/2017 01:11**

