



Inserir Bairro



Esta opção do sistema permite a inserção de um bairro na base de dados.


A funcionalidade pode ser acessada no caminho [Gsan](#) > [Cadastro](#) > [Endereço](#) > [Bairro](#) > Inserir Bairro

Gsan -> Cadastro -> Endereço -> Bairro -> Inserir Bairro

Inserir Bairro

Para adicionar o bairro, informe os dados abaixo: [Ajuda](#)

Município:*  

Código do Bairro:* 

Nome do Bairro:*



Código do Bairro na Prefeitura:


Áreas do Bairro:* [Adicionar](#)

Remover	Nome da Área do Bairro	Distrito Operacional
* Campos obrigatórios		

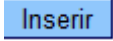
[Desfazer](#)
[Cancelar](#)
[Inserir](#)

Preenchimento dos Campos

Campo	Orientações para Preenchimento
Município(*)	<p>Informe o código de um município existente e tecle "Enter", ou clique no botão "Pesquisar" , que fica ao lado do campo. Neste caso será apresentada a tela "Pesquisar Município", onde será possível efetuar a pesquisa de municípios no cadastro.</p> <p>Após a informação do código de um município existente, ou da seleção de um município na tela de pesquisa, o sistema apresentará o nome do município no campo correspondente.</p> <p>No caso de se informar um código de município inexistente, o sistema apresentará a mensagem: "Município Inexistente".</p> <p>Para apagar o conteúdo do campo, clique no botão  ao lado do campo em exibição.</p>

Campo	Orientações para Preenchimento
Código do Bairro(*)	<p>Informe o código do bairro que deseja inserir. Você pode, também, verificar se o bairro que você está pretendendo cadastrar já existe na base de dados.</p> <p>Clique no botão “Pesquisar”  que fica ao lado do campo, que será apresentada a tela “Pesquisar Bairro”.</p> <p>Após a realização da pesquisa, será apresentada a relação de Bairros selecionados.</p> <p>Caso você encontre o bairro que está pretendendo cadastrar, e deseje atualizá-lo, clique sobre o “hyperlink” existente no nome do bairro, que o sistema irá transferir o controle para a opção “Atualizar Bairro”.</p>
Nome do Bairro(*)	Informe o nome do Bairro.
Código do Bairro na Prefeitura	Informe o código que a Prefeitura local utiliza para identificar o Bairro. Este procedimento facilitará a troca de informações com a Prefeitura.

Tela de Sucesso

A tela de sucesso será apresentada após clicar no botão , e não houver nenhuma inconsistência no conteúdo dos campos da tela.



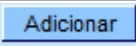
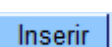
O sistema apresentará a mensagem abaixo, quando a inclusão do Bairro tiver sido realizada com sucesso.

“Bairro de código (código do bairro), do município (nome do município), inserido com sucesso.”

O sistema apresentará três opções após a inserção do bairro. Escolha a opção desejada clicando em algum dos “hyperlinks” existentes na tela de sucesso:

- Menu Principal > Para voltar à tela principal do sistema.
- Inserir outro Bairro > Para inserir outro bairro na base de dados.
- Atualizar Bairro Inserido > Para efetuar a atualização do bairro, recentemente, inserido

Funcionalidade dos Botões

Botão	Descrição da Funcionalidade
	Utilize este botão para ativar a funcionalidade “ Pesquisar Município ”, ou “ Pesquisar Bairro ”.
	Deve ser utilizado quando você não souber qual é o código do município ou bairro para o qual deseja inserir.
	Utiliza este botão para adicionar mais endereço para o município.
	Utilize este botão para solicitar ao sistema a inserção do bairro na base de dados. Neste caso, é necessário que todos os campos estejam preenchidos corretamente. Caso exista alguma inconsistência, o sistema emitirá a mensagem de crítica correspondente.

Botão	Descrição da Funcionalidade
Desfazer	Ao clicar neste botão, o sistema desfaz o último procedimento realizado.
Cancelar	Ao clicar neste botão, o sistema cancela a operação e retorna à tela principal.

Clique [aqui](#) para retornar ao Menu Principal do GSAN

From:

<https://www.gsan.com.br/> - Base de Conhecimento de Gestão Comercial de Saneamento

Permanent link:

https://www.gsan.com.br/doku.php?id=ajuda:inserir_bairro&rev=1435065904

Last update: **31/08/2017 01:11**

