



# Inserir Capacidade Hidrômetro

O objetivo desta funcionalidade é inserir a capacidade de um hidrômetro na base de dados. Ela pode ser acessada via **Menu de Sistema** por dois caminhos:

- **GSAN > Atendimento ao Público > Hidrômetro > Inserir Capacidade Hidrômetro.**
- **GSAN > Micromedição > Hidrômetro > Inserir Capacidade Hidrômetro.**

Feito isso, o sistema visualiza a tela abaixo:

## Observação

**Informamos que os dados exibidos nas telas a seguir são fictícios, e não retratam informações de clientes.**

The screenshot shows a web application window with the following elements:

- Navigation Bar:** Gsan -> Micromedicao -> Hidrometro -> Inserir Capacidade Hidrometro
- Title Bar:** Inserir Capacidade de Hidrômetro
- Text:** Para adicionar uma capacidade de hidrômetro, informe os dados abaixo:
- Form Fields:**
  - Descrição:\* (text input)
  - Descrição Abreviada:\* (text input)
  - Número mínimo de dígitos de leitura do hidrômetro:\* (text input)
  - Número máximo de dígitos de leitura do hidrômetro:\* (text input)
  - Número de ordem da capacidade do hidrômetro:\* (text input)
  - Código da Capacidade do hidrômetro:\* (text input)
- Legend:** \* Campos obrigatórios
- Buttons:** Limpar, Cancelar, Inserir
- Footer:** Versão: 3.8.1.0 (Batch) 12/07/2017 - 18:17:55

Inicialmente, o sistema exibe a tela acima, para que sejam informados os dados da capacidade do hidrômetro. Preencha, obrigatoriamente, todos os campos (para detalhes sobre o preenchimento dos campos clique [AQUI](#)). Em seguida clique no botão [Inserir](#). O sistema efetua algumas validações:

- Verificar preenchimento dos campos:

- Caso o usuário não informe ou selecione o conteúdo de algum campo necessário à inclusão da capacidade de hidrômetro, o sistema exibe a mensagem: *Informe «nome do campo que não foi preenchido ou selecionado»*.

- Verificar existência da capacidade de hidrômetro:

- Caso o código da capacidade de hidrômetro já exista, o sistema exibe a mensagem: *Capacidade de Hidrômetro já existe no cadastro*.

- Verificar sucesso da operação:

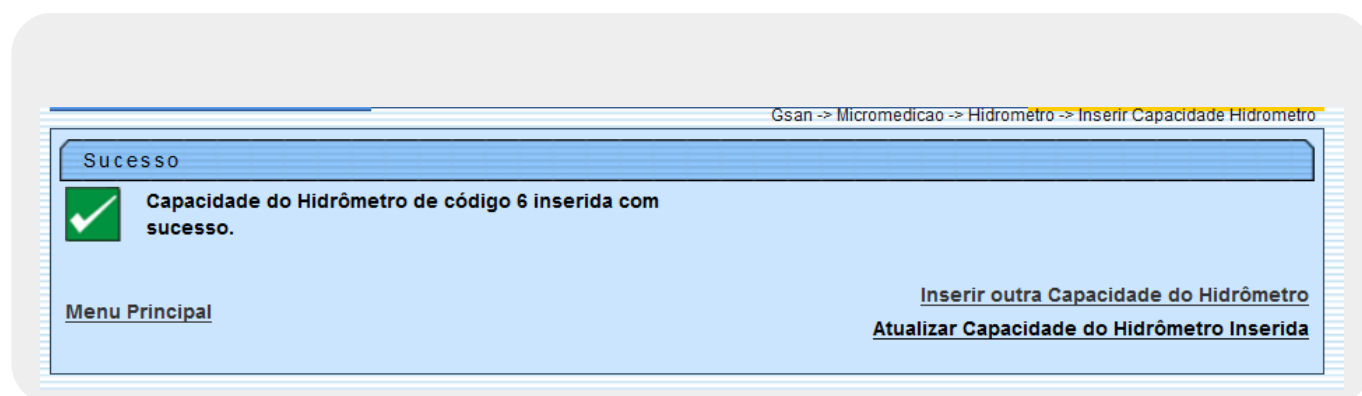
- Caso o código de retorno da operação efetuada no banco de dados seja diferente de zero, o sistema exibe a mensagem conforme o código de retorno; caso contrário, exibe a mensagem *«descrição da função» efetuada com sucesso*.

- Verificar número de dígitos de leitura do hidrômetro:

- Caso o número máximo de dígitos de leitura do hidrômetro seja inferior ao número mínimo de dígitos de leitura do hidrômetro, o sistema exibe a mensagem: *Número máximo de dígitos de leitura do hidrômetro não pode ser inferior ao mínimo*.

**Atenção:** por solicitação da **Casal**, os hidrômetros cadastrados possuem um novo formato de numeração: **5x7**.

## Tela de Sucesso

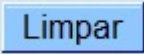
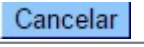
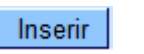


## Preenchimento dos Campos

Campo	Orientações para Preenchimento
Descrição	Campo obrigatório - Informe a descrição do hidrômetro com no máximo 20 (vinte) caracteres.

<b>Campo</b>	<b>Orientações para Preenchimento</b>
Descrição Abreviada	Campo obrigatório - Informe a descrição abreviada do hidrômetro com no máximo 6 (seis) caracteres.
Número Mínimo de Dígitos de Leitura do Hidrômetro	Campo obrigatório - Informe o Número Mínimo de Dígitos de Leitura do Hidrômetro com 1 (um) dígito.
Número Máximo de Dígitos de Leitura do Hidrômetro	Campo obrigatório - Informe o Número Máximo de Dígitos de Leitura do Hidrômetro com 1 (um) dígito.
Número de Ordem da Capacidade de Hidrômetro	Campo obrigatório - Informe o Número de Ordem da Capacidade de Hidrômetro com 2 (dois) dígitos.
Código da Capacidade do Hidrômetro	Campo obrigatório - Informe o Código da Capacidade do Hidrômetro com 1 (um) dígito.

## Funcionalidade dos Botões

<b>Botão</b>	<b>Descrição da Funcionalidade</b>
	Ao clicar neste botão, o sistema limpa o conteúdo dos campos na tela.
	Ao clicar neste botão, o sistema cancela a operação e retorna à tela principal.
	Ao clicar neste botão, o sistema comanda a inserção dos dados da capacidade do hidrômetro na base de dados.

## Referências

### Inserir Capacidade Hidrômetro

### Termos Principais

### Hidrômetro

Clique [aqui](#) para retornar ao Menu Principal do GSAN.

From:

<https://www.gsan.com.br/> - **Base de Conhecimento de Gestão Comercial de Saneamento**

Permanent link:

[https://www.gsan.com.br/doku.php?id=ajuda:inserir\\_capacidade\\_hidrometro](https://www.gsan.com.br/doku.php?id=ajuda:inserir_capacidade_hidrometro)

Last update: **31/08/2017 01:11**

