



Inserir Capacidade Hidrômetro

O objetivo desta funcionalidade é inserir a capacidade de um hidrômetro na base de dados. Ela pode ser acessada via **Menu de Sistema** por dois caminhos:

- **GSAN > Atendimento ao Público > Hidrômetro > Inserir Capacidade Hidrômetro.**
- **GSAN > Micromedicação > Hidrômetro > Inserir Capacidade Hidrômetro.**

Feito isso, o sistema visualiza a tela abaixo:

Observação

Informamos que os dados exibidos nas telas a seguir são fictícios, e não retratam informações de clientes.

Gsan -> Micromedicao -> Hidrometro -> Inserir Capacidade Hidrometro

Inserir Capacidade de Hidrômetro

Para adicionar uma capacidade de hidrômetro, informe os dados abaixo:

Descrição:*

Descrição Abreviada:*

Número mínimo de dígitos de leitura do hidrômetro:*

Número máximo de dígitos de leitura do hidrômetro:*

Número de ordem da capacidade do hidrômetro:*

Código da Capacidade do hidrômetro:*

* Campos obrigatórios

Versão: 11.1.05.2.3p (Online) 08/06/2016 - 16:30:27

Inicialmente, o sistema exibe a tela acima, para que sejam informados os dados da capacidade do hidrômetro. Preencha, obrigatoriamente, todos os campos (para detalhes sobre o preenchimento dos campos clique [AQUI](#)). Em seguida clique no botão .

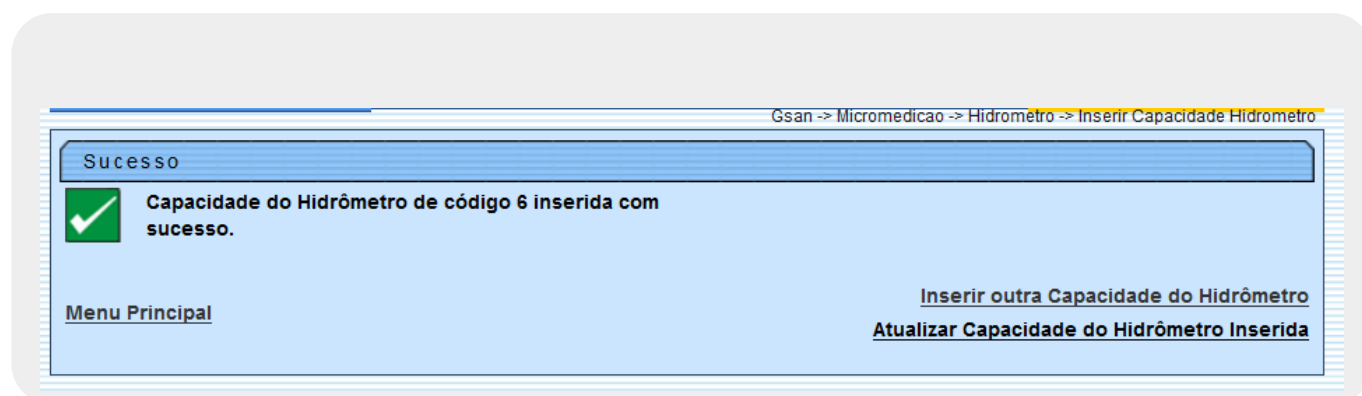
O sistema efetua algumas validações:

- Verificar preenchimento dos campos:

- Caso o usuário não informe ou selecione o conteúdo de algum campo necessário à inclusão da capacidade de hidrômetro, o sistema exibe a mensagem: *Informe «nome do campo que não foi preenchido ou selecionado»*.
- Verificar existência da capacidade de hidrômetro:
 - Caso o código da capacidade de hidrômetro já exista, o sistema exibe a mensagem: *Capacidade de Hidrômetro já existe no cadastro*.
- Verificar sucesso da operação:
 - Caso o código de retorno da operação efetuada no banco de dados seja diferente de zero, o sistema exibe a mensagem conforme o código de retorno; caso contrário, exibe a mensagem *«descrição da função» efetuada com sucesso*.
- Verificar número de dígitos de leitura do hidrômetro:
 - Caso o número máximo de dígitos de leitura do hidrômetro seja inferior ao número mínimo de dígitos de leitura do hidrômetro, o sistema exibe a mensagem: *Número máximo de dígitos de leitura do hidrômetro não pode ser inferior ao mínimo*.

Atenção: por solicitação da **Casal**, os hidrômetros cadastrados possuem um novo formato de numeração: **5x7**.

Tela de Sucesso



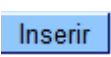


Preenchimento dos Campos

Campo	Orientações para Preenchimento
Descrição(*)	Campo obrigatório - Informe a descrição do hidrômetro com no máximo 20 (vinte) caracteres.
Descrição Abreviada(*)	Campo obrigatório - Informe a descrição abreviada do hidrômetro com no máximo 6 (seis) caracteres.
Número Mínimo de Dígitos de Leitura do Hidrômetro(*)	Campo obrigatório - Informe o Número Mínimo de Dígitos de Leitura do Hidrômetro com 1 (hum) dígito.
Número Máximo de Dígitos de Leitura do Hidrômetro(*)	Campo obrigatório - Informe o Número Máximo de Dígitos de Leitura do Hidrômetro com 1 (hum) dígito.
Número de Ordem da Capacidade de Hidrômetro(*)	Campo obrigatório - Informe o Número de Ordem da Capacidade de Hidrômetro com 2 (dois) dígitos.

Campo	Orientações para Preenchimento
Código da Capacidade do Hidrômetro(*)	Campo obrigatório - Informe o Código da Capacidade do Hidrômetro com 1 (hum) dígito.

Funcionalidade dos Botões

Botão	Descrição da Funcionalidade
	Ao clicar neste botão, o sistema limpa o conteúdo dos campos na tela.
	Ao clicar neste botão, o sistema cancela a operação e retorna à tela principal.
	Ao clicar neste botão, o sistema comanda a inserção dos dados da capacidade do hidrômetro na base de dados.

Clique [aqui](#) para retornar ao Menu Principal do GSAN.

From:

<https://www.gsan.com.br/> - Base de Conhecimento de Gestão Comercial de Saneamento

Permanent link:

https://www.gsan.com.br/doku.php?id=ajuda:inserir_capacidade_hidrometro&rev=1476214428

Last update: **31/08/2017 01:11**

