



Inserir Capacidade Hidrômetro

O objetivo desta funcionalidade é inserir a capacidade de um hidrômetro na base de dados. Ela pode ser acessada via **Menu de Sistema** por dois caminhos:

- **GSAN > Atendimento ao Público > Hidrômetro > Inserir Capacidade Hidrômetro.**
- **GSAN > Micromedicação > Hidrômetro > Inserir Capacidade Hidrômetro.**

Feito isso, o sistema visualiza a tela abaixo:

Observação

Informamos que os dados exibidos nas telas a seguir são fictícios, e não retratam informações de clientes.

The screenshot shows a web application window titled "Gsan -> Micromedicao -> Hidrometro -> Inserir Capacidade Hidrometro". The main form is titled "Inserir Capacidade de Hidrômetro" and contains the following fields and controls:

- Instruction: "Para adicionar uma capacidade de hidrômetro, informe os dados abaixo:"
- Fields (all marked as required with an asterisk):
 - Descrição:
 - Descrição Abreviada:
 - Número mínimo de dígitos de leitura do hidrômetro:
 - Número máximo de dígitos de leitura do hidrômetro:
 - Número de ordem da capacidade do hidrômetro:
 - Código da Capacidade do hidrômetro:
- Buttons: "Limpar", "Cancelar", and "Inserir".
- Legend: "* Campos obrigatórios"
- Footer: "Versão: 3.8.1.0 (Batch) 12/07/2017 - 18:17:55"

Inicialmente, o sistema exibe a tela acima, para que sejam informados os dados da capacidade do hidrômetro. Preencha, obrigatoriamente, todos os campos (para detalhes sobre o preenchimento dos campos clique [AQUI](#)). Em seguida clique no botão [Inserir](#). O sistema efetua algumas validações:

- Verificar preenchimento dos campos:

- Caso o usuário não informe ou selecione o conteúdo de algum campo necessário à inclusão da capacidade de hidrômetro, o sistema exibe a mensagem: *Informe «nome do campo que não foi preenchido ou selecionado»*.

- Verificar existência da capacidade de hidrômetro:

- Caso o código da capacidade de hidrômetro já exista, o sistema exibe a mensagem: *Capacidade de Hidrômetro já existe no cadastro*.

- Verificar sucesso da operação:

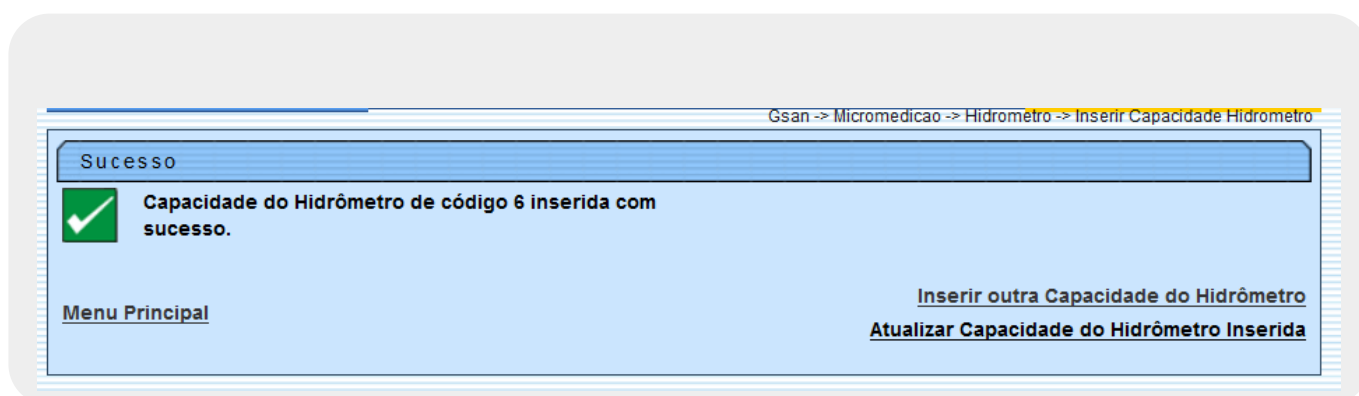
- Caso o código de retorno da operação efetuada no banco de dados seja diferente de zero, o sistema exibe a mensagem conforme o código de retorno; caso contrário, exibe a mensagem «*descrição da função*» *efetuada com sucesso*.

- Verificar número de dígitos de leitura do hidrômetro:

- Caso o número máximo de dígitos de leitura do hidrômetro seja inferior ao número mínimo de dígitos de leitura do hidrômetro, o sistema exibe a mensagem: *Número máximo de dígitos de leitura do hidrômetro não pode ser inferior ao mínimo*.

Atenção: por solicitação da **Casal**, os hidrômetros cadastrados possuem um novo formato de numeração: **5x7**.

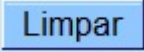
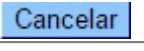
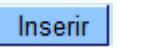
Tela de Sucesso



Preenchimento dos Campos

| Campo | Orientações para Preenchimento |
|---|--|
| Descrição | Campo obrigatório - Informe a descrição do hidrômetro com no máximo 20 (vinte) caracteres. |
| Descrição Abreviada | Campo obrigatório - Informe a descrição abreviada do hidrômetro com no máximo 6 (seis) caracteres. |
| Número Mínimo de Dígitos de Leitura do Hidrômetro | Campo obrigatório - Informe o Número Mínimo de Dígitos de Leitura do Hidrômetro com 1 (um) dígito. |
| Número Máximo de Dígitos de Leitura do Hidrômetro | Campo obrigatório - Informe o Número Máximo de Dígitos de Leitura do Hidrômetro com 1 (um) dígito. |
| Número de Ordem da Capacidade de Hidrômetro | Campo obrigatório - Informe o Número de Ordem da Capacidade de Hidrômetro com 2 (dois) dígitos. |
| Código da Capacidade do Hidrômetro | Campo obrigatório - Informe o Código da Capacidade do Hidrômetro com 1 (um) dígito. |

Funcionalidade dos Botões

| Botão | Descrição da Funcionalidade |
|---|---|
|  | Ao clicar neste botão, o sistema limpa o conteúdo dos campos na tela. |
|  | Ao clicar neste botão, o sistema cancela a operação e retorna à tela principal. |
|  | Ao clicar neste botão, o sistema comanda a inserção dos dados da capacidade do hidrômetro na base de dados. |

Referências

Inserir Capacidade Hidrômetro

Termos Principais

Hidrômetro

Clique [aqui](#) para retornar ao Menu Principal do GSAN.

From:

<https://www.gsan.com.br/> - Base de Conhecimento de Gestão Comercial de Saneamento

Permanent link:

https://www.gsan.com.br/doku.php?id=ajuda:inserir_capacidade_hidrometro&rev=1500988689

Last update: 31/08/2017 01:11

