



# Inserir Contrato de Demanda Comercial Industrial

O objetivo desta funcionalidade é inserir as informações necessárias para o faturamento de imóveis com tarifa associada à contrato de demanda, podendo ser acessada no caminho [Gsan > Faturamento > Contrato de Demanda](#) > Inserir Contrato de Demanda Comercial Industrial.

## Observação

**Informamos que os dados exibidos nas telas a seguir são fictícios, e não retratam informações de clientes.**

As funcionalidades “[Inserir Contrato de Demanda Comercial Industrial](#)” e “[Manter Contrato de Demanda Comercial Industrial](#)” foram alteradas para tornar possível inserir mais de um imóvel associado a um contrato de demanda. Nestas funcionalidades serão disponibilizadas as chamada para inserir tarifa de consumo e associar a tarifa aos imóveis descritos no contrato de demanda.

Deve ser informado também o percentual de esgoto para o contrato de demanda, ou o volume mínimo de esgoto. Caso o informado seja volume mínimo e existir mais de um imóvel associado ao contrato, o volume fixado será rateado de acordo com a quantidade de imóveis.

Apenas os imóveis da mesma rota poderão participar de um mesmo contrato de demanda. As funcionalidades “[Inserir Contrato de Demanda](#)” e “[Manter Contrato de Demanda Comercial Industrial](#)” verificarão se os imóveis informados para o mesmo contrato de demanda estão vinculados a mesma rota de leitura.

As funcionalidades de [Inserir Tarifa de Consumo](#) e [Associar Tarifa de Consumo a Imóveis](#) foram alteradas para ser chamadas através das funcionalidades de Contrato de Demanda.

Verifica preenchimento dos campos

- Caso o usuário não informe o conteúdo de algum campo necessário à inclusão do contrato de demanda, o sistema exibe a mensagem “Informe «nome do campo que não foi preenchido»”.

Verifica sucesso da operação

- Caso o código de retorno da operação efetuada no banco de dados seja diferente de zero, o sistema exibe a mensagem conforme o código de retorno.

Valida Data

- Caso a Data informada não seja uma data válida, o sistema exibe a mensagem “Data Inválida”.

Data Fim anterior a Data Início

- Caso a Data Início do Contrato seja superior à Data Fim do Contrato informada, o sistema exibe a mensagem “Data Início do Contrato deve ser anterior ou igual à Data Fim do Contrato”.

## Verifica existência do contrato de demanda

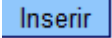
- O sistema pesquisa se existe o contrato:
  - Caso o sistema encontre contrato com o número pesquisado, exibe mensagem “Já existe contrato de demanda com o número - «número do contrato informado»”.

## Verifica contrato de demanda encerrado

- Caso o imóvel informado tenha um contrato de demanda que não tenha sido encerrado, não permite adicionar o imóvel ao contrato e exibe a mensagem “O imóvel «xxxxxxx» possui um contrato de demanda não encerrado.”.

## Valida Imóvel

- Caso a situação da ligação de água do imóvel seja diferente de ligado, o sistema exibe a mensagem “Informe apenas imóveis com situação da ligação de água = LIGADO para associar a um contrato de demanda”.
- Caso a principal categoria do imóvel não corresponda a COMERCIAL OU INDUSTRIAL, o sistema exibe a mensagem “Informe apenas imóveis de categoria COMERCIAL OU INDUSTRIAL para associar a um contrato de demanda”.
- Caso imóvel tenha micromedidor de imóvel condomínio, o sistema exibe a mensagem “Imóvel vinculado a um macromedidor de imóvel condomínio não pode ser vinculado a contrato de demanda”.
- Caso imóvel tenha macromedidor de imóvel condomínio, o sistema exibe a mensagem “Imóvel condomínio não pode ser vinculado a contrato de demanda”.
- Caso o imóvel não seja medido, o sistema exibe a mensagem “Imóvel não medido não pode ser vinculado a contrato de demanda”.
- O sistema verifica se o imóvel informado pertence a mesma rota dos imóveis já inseridos ao contrato de demanda:
  - Caso a rota pesquisada seja diferente da rota dos imóveis já inseridos, o sistema exibe a mensagem “Informe apenas imóveis pertencentes a mesma rota de leitura para vincular a um contrato de demanda”.
- O sistema verifica se o imóvel já se encontra no grid dos imóveis informados:
  - Caso o imóvel informado já tenha sido inserido ao contrato, o sistema exibe a mensagem “Imóvel informado já foi vinculado ao contrato de demanda”.


Informe os campos necessários para inclusão e clique no botão .

Gsan -> Faturamento -> Contrato de Demanda -> Inserir Contrato de Demanda Comercial Industrial

### Inserir Contrato de Demanda


Para inserir o contrato de demanda, informe os dados abaixo:


Número do Contrato:\*

Imóvel:\*    

[Adicionar](#)

Remover	Matrícula	Inscrição	Endereço
	105959.9	008.115.050.0059.009	RUA DOUTOR SALES - NUM. - 00097 - CENTRO ALTINHO PE 55490-000

Data Inicio Contrato:\*   dd/mm/aaaa

Data Fim Contrato:\*   dd/mm/aaaa

Tarifa Consumo:\*  [Inserir Tarifa Consumo](#)

Volume Água:\*  m³

Percentual de Coleta:






Volume Mín Fixado:  m³

Percentual de Esgoto:

\* Campos obrigatórios

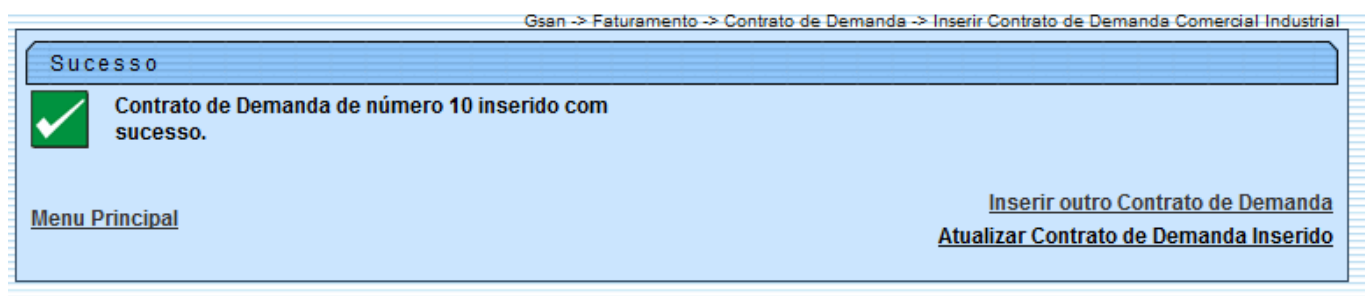
[Desfazer](#) [Cancelar](#) [Inserir](#)

## Preenchimento dos campos

Campo	Preenchimento dos Campos
Número do Contrato(*)	Campo obrigatório - Informe o número do contrato de demanda, com no máximo 10 (dez) dígitos. O sistema verifica se já existe o contrato com o número informado.
Imóvel(*)	<p>Campo obrigatório - Informe a matrícula do imóvel, com no máximo 10 (dez) dígitos, ou clique no botão  para selecionar o imóvel desejado. A identificação do imóvel será exibida no campo ao lado. Para apagar o conteúdo do campo, clique no botão  ao lado do campo em exibição.</p> <p>Clique no botão <a href="#">Adicionar</a> para associar o imóvel ao contrato de demanda. Esta operação pode ser repetida várias vezes para outros imóveis.</p> <p>Para remover um imóvel associado ao contrato de demanda, clique no botão .</p>
Data Inicio Contrato(*)	Campo obrigatório - Informe uma data válida para o início do contrato, no formato dd/mm/aaaa (dia, mês, ano), ou clique no botão  , link <a href="#">Pesquisar Data - Calendário</a> , para selecionar a data desejada.
Data Fim Contrato(*)	Campo obrigatório - Informe uma data válida para o fim do contrato, no formato dd/mm/aaaa (dia, mês, ano), ou clique no botão  , link <a href="#">Pesquisar Data - Calendário</a> , para selecionar a data desejada.
Tarifa Consumo(*)	Campo obrigatório - Selecione uma das opções disponibilizada pelo sistema. Caso deseje inserir uma nova tarifa de consumo, clique no hiperlink do campo <a href="#">Inserir Tarifa de Consumo</a> .

Campo	Preenchimento dos Campos
Volume Água(*)	Campo obrigatório - Informe o volume de água para o contrato de demanda, com no máximo 5 (cinco) dígitos.
Percentual Coleta	Informe o percentual de coleta de esgoto a ser considerado no contrato de demanda, com no máximo 2 (dois) dígitos (inteiros) e 2 decimais. Caso esse campo seja informado, o campo de volume mínimo fixado de esgoto será desabilitado.
Volume Min Fixado	Informe o volume mínimo fixado de esgoto para o contrato de demanda, com no máximo 5 (cinco) dígitos. Caso esse campo seja informado, o campo de percentual de coleta de esgoto será desabilitado.
Percentual Esgoto	Informe o percentual de esgoto a ser considerado no contrato de demanda, com no máximo 2 (dois) dígitos (inteiros) e 2 decimais.

## Tela de Sucesso



## Funcionalidade dos Botões

Botão	Descrição da Funcionalidade
	Ao clicar neste botão, o sistema permite consultar um dado nas bases de dados.
	Ao clicar neste botão, o sistema apaga o conteúdo do campo em exibição.
	Ao clicar neste botão, o sistema adiciona o imóvel a uma lista, associando ao contrato de demanda.
	Ao clicar neste botão, o sistema remove um imóvel associado ao contrato de demanda.
	Ao clicar neste botão, o sistema permite selecionar uma data válida, no formato dd/mm/aaaa (dia, mês, ano), link <a href="#">Pesquisar Data - Calendário</a> .
	Ao clicar neste botão, o sistema desfaz o último procedimento realizado.
	Ao clicar neste botão, o sistema cancela a operação e retorna à tela principal.
	Ao clicar neste botão, o sistema comanda a inserção dos dados nas bases de dados.

Clique [aqui](#) para retornar ao Menu Principal do GSAN

From:

<https://www.gsan.com.br/> - **Base de Conhecimento de Gestão Comercial de Saneamento**

Permanent link:

[https://www.gsan.com.br/doku.php?id=ajuda:inserir\\_contrato\\_de\\_demanda\\_comercial\\_industrial&rev=1444848962](https://www.gsan.com.br/doku.php?id=ajuda:inserir_contrato_de_demanda_comercial_industrial&rev=1444848962)

Last update: **31/08/2017 01:11**

