



Inserir Contrato de Demanda Comercial Industrial

O objetivo desta funcionalidade é inserir as informações necessárias para o faturamento de imóveis com tarifa associada à contrato de demanda. Ela pode ser acessada via **Menu** de sistema, caminho **GSAN > Faturamento > Contrato de Demanda > Inserir Contrato de Demanda Comercial Industrial**.

Feito isso, o sistema acessa a tela abaixo:

Observação

Informamos que os dados exibidos nas telas a seguir são fictícios, e não retratam informações de clientes.

Gsan -> Faturamento -> Contrato de Demanda -> Inserir Contrato de Demanda Comercial Industrial

Inserir Contrato de Demanda

Para inserir o contrato de demanda, informe os dados abaixo:

Número do Contrato:*

Imóvel:*

Remover	Matrícula	Inscrição	Endereço
	105959.9	008.115.050.0059.009	RUA DOUTOR SALES - NUM. - 00097 - CENTRO ALTINHO PE 55490-000

Data Inicio Contrato:* dd/mm/aaaa

Data Fim Contrato:* dd/mm/aaaa

Tarifa Consumo:*

Volume Água:* m³

Percentual de Coleta:

Volume Mín Fixado: m³

Percentual de Esgoto:

* Campos obrigatórios

As funcionalidades **Inserir Contrato de Demanda Comercial Industrial** e **Manter Contrato de Demanda Comercial Industrial** foram alteradas para tornar possível inserir mais de um imóvel associado a um contrato de demanda. Nestas funcionalidades serão disponibilizadas as chamadas para inserir tarifa de consumo e associar a tarifa aos imóveis descritos no contrato de demanda.

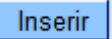
Deve ser informado também o percentual de esgoto para o contrato de demanda, ou o volume mínimo de esgoto. Caso o informado seja volume mínimo e existir mais de um imóvel associado ao contrato, o volume fixado será rateado de acordo com a quantidade de imóveis.

Apenas os imóveis da mesma rota poderão participar de um mesmo contrato de demanda. As funcionalidades **Inserir Contrato de Demanda** e **Manter Contrato de Demanda Comercial Industrial** verificarão se os imóveis informados para o mesmo contrato de demanda estão vinculados a mesma rota de leitura.

As funcionalidades de **Inserir Tarifa de Consumo** e **Associar Tarifa de Consumo a Imóveis** foram alteradas para ser chamadas através das funcionalidades de Contrato de Demanda.

- Verificar preenchimento dos campos
 - Caso o usuário não informe o conteúdo de algum campo necessário à inclusão do contrato de demanda, o sistema exibe a mensagem **Informe «nome do campo que não foi preenchido»**.
- Verificar sucesso da operação
 - Caso o código de retorno da operação efetuada no banco de dados seja diferente de zero, o sistema exibe a mensagem conforme o código de retorno.
- Validar Data:
 - Caso a Data informada não seja uma data válida, o sistema exibe a mensagem **Data Inválida**.
- Data Fim anterior a Data Início:
 - Caso a Data Início do Contrato seja superior à Data Fim do Contrato informada, o sistema exibe a mensagem **Data Início do Contrato deve ser anterior ou igual à Data Fim do Contrato**.
- Verificar existência do contrato de demanda:
 - O sistema pesquisa se existe o contrato:
 - Caso o sistema encontre contrato com o número pesquisado, exibe mensagem **Já existe contrato de demanda com o número - «número do contrato informado»**.
- Verificar contrato de demanda encerrado:
 - Caso o imóvel informado tenha um contrato de demanda que não tenha sido encerrado, não permite adicionar o imóvel ao contrato e exibe a mensagem **O imóvel «xxxxxxx» possui um contrato de demanda não encerrado**.
- Validar Imóvel:
 - Caso a situação da ligação de água do imóvel seja diferente de ligado, o sistema exibe a mensagem "Informe apenas imóveis com situação da ligação de água = LIGADO para associar a um contrato de demanda".
 - Caso a principal categoria do imóvel não corresponda a COMERCIAL OU INDUSTRIAL, o sistema exibe a mensagem "Informe apenas imóveis de categoria COMERCIAL OU INDUSTRIAL para associar a um contrato de demanda".
 - Caso imóvel tenha micromedidor de imóvel condomínio, o sistema exibe a mensagem "Imóvel vinculado a um macromedidor de imóvel condomínio não pode ser vinculado a contrato de demanda".

- Caso imóvel tenha macromedidor de imóvel condomínio, o sistema exibe a mensagem “Imóvel condomínio não pode ser vinculado a contrato de demanda”.
- Caso o imóvel não seja medido, o sistema exibe a mensagem “Imóvel não medido não pode ser vinculado a contrato de demanda”.
- O sistema verifica se o imóvel informado pertence a mesma rota dos imóveis já inseridos ao contrato de demanda:
 - Caso a rota pesquisada seja diferente da rota dos imóveis já inseridos, o sistema exibe a mensagem “Informe apenas imóveis pertencentes a mesma rota de leitura para vincular a um contrato de demanda”.
- O sistema verifica se o imóvel já se encontra no grid dos imóveis informados:
 - Caso o imóvel informado já tenha sido inserido ao contrato, o sistema exibe a mensagem “Imóvel informado já foi vinculado ao contrato de demanda”.

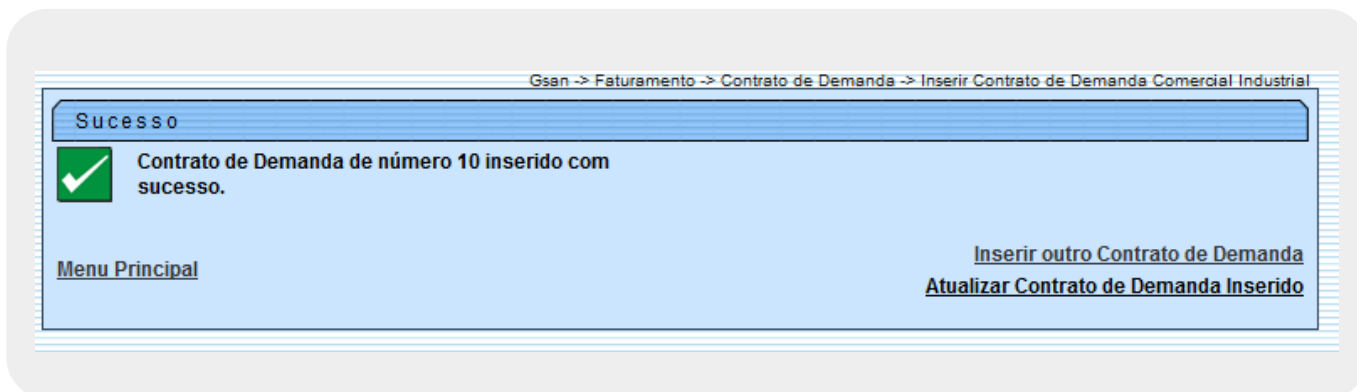
Informe os campos necessários para inclusão e clique no botão .

Preenchimento dos campos



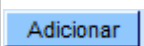


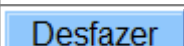
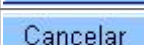
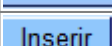
Campo	Preenchimento dos Campos
Número do Contrato	Campo obrigatório - Informe o número do contrato de demanda, com no máximo 10 (dez) dígitos. O sistema verifica se já existe o contrato com o número informado.
Imóvel	Campo obrigatório - Informe a matrícula do imóvel, com no máximo 10 (dez) dígitos, ou clique no botão  para selecionar o imóvel desejado. A identificação do imóvel será exibida no campo ao lado. Para apagar o conteúdo do campo, clique no botão  ao lado do campo em exibição. Clique no botão  para associar o imóvel ao contrato de demanda. Esta operação pode ser repetida várias vezes para outros imóveis. Para remover um imóvel associado ao contrato de demanda, clique no botão  .
Data Início Contrato	Campo obrigatório - Informe uma data válida para o início do contrato, no formato dd/mm/aaaa (dia, mês, ano), ou clique no botão  , link Pesquisar Data - Calendário , para selecionar a data desejada.
Data Fim Contrato	Campo obrigatório - Informe uma data válida para o fim do contrato, no formato dd/mm/aaaa (dia, mês, ano), ou clique no botão  , link Pesquisar Data - Calendário , para selecionar a data desejada.
Tarifa Consumo	Campo obrigatório - Selecione uma das opções disponibilizada pelo sistema. Caso deseje inserir uma nova tarifa de consumo, clique no hiperlink do campo Inserir Tarifa de Consumo .
Volume Água	Campo obrigatório - Informe o volume de água para o contrato de demanda, com no máximo 5 (cinco) dígitos.
Percentual Coleta	Informe o percentual de coleta de esgoto a ser considerado no contrato de demanda, com no máximo 2 (dois) dígitos (inteiros) e 2 decimais. Caso esse campo seja informado, o campo de volume mínimo fixado de esgoto será desabilitado.
Volume Min Fixado	Informe o volume mínimo fixado de esgoto para o contrato de demanda, com no máximo 5 (cinco) dígitos. Caso esse campo seja informado, o campo de percentual de coleta de esgoto será desabilitado.

Campo	Preenchimento dos Campos
Percentual Esgoto	Informe o percentual de esgoto a ser considerado no contrato de demanda, com no máximo 2 (dois) dígitos (inteiros) e 2 decimais.

Tela de Sucesso



Funcionalidade dos Botões

Botão	Descrição da Funcionalidade
	Ao clicar neste botão, o sistema permite consultar um dado nas bases de dados.
	Ao clicar neste botão, o sistema apaga o conteúdo do campo em exibição.
	Ao clicar neste botão, o sistema adiciona o imóvel a uma lista, associando ao contrato de demanda.
	Ao clicar neste botão, o sistema remove um imóvel associado ao contrato de demanda.
	Ao clicar neste botão, o sistema permite selecionar uma data válida, no formato dd/mm/aaaa (dia, mês, ano), link Pesquisar Data - Calendário .
	Ao clicar neste botão, o sistema desfaz o último procedimento realizado.
	Ao clicar neste botão, o sistema cancela a operação e retorna à tela principal.
	Ao clicar neste botão, o sistema comanda a inserção dos dados nas bases de dados.

Clique [aqui](#) para retornar ao Menu Principal do GSAN

From: <https://www.gsan.com.br/> - Base de Conhecimento de Gestão Comercial de Saneamento

Permanent link: https://www.gsan.com.br/doku.php?id=ajuda:inserir_contrato_de_demanda_comercial_industrial&rev=1466194145

Last update: 31/08/2017 01:11

