



# Inserir Contrato de Demanda Condomínios Residenciais

O objetivo desta funcionalidade é inserir o contrato de demanda condomínios residenciais, que pode ser acessada no caminho: **GSAN > Faturamento > Contrato de Demanda > Inserir Contrato de Demanda Condomínios Residenciais**.

Feito isso, o sistema visualiza a tela abaixo:

## Observação

**Informamos que os dados exibidos nas telas a seguir são fictícios, e não retratam informações de clientes.**

Gsan -> Faturamento -> Contrato de Demanda -> Inserir Contrato de Demanda Condomínios Residenciais

### Inserir Contrato de Demanda de Condomínio Residencial

Para inserir o contrato de demanda, informe os dados abaixo:

Número do contrato:\*

Imóvel:\*

Data de Início do contrato:\*  (dd/mm/aaaa)

Data de Fim do contrato:\*  (dd/mm/aaaa)

Cliente Solicitante:\*

Demanda Mínima Contratada por Economia:\*

Síndico  Representante Legal

\* Campos obrigatórios

Versão: 3.0.7.0 (Batch) 18/04/2017 - 10:44:17

Informe os dados referente ao contrato de demanda do condomínio e clique no botão . Para detalhes sobre o preenchimento dos campos clique [AQUI](#).

Criadas funcionalidades para inserir e manter o cadastro dos contratos de demanda para imóveis na categoria residencial com 20 (vinte) ou mais economias. No cadastro deve ser informada a matrícula do imóvel, a demanda mínima contratada por cada economia, data do contrato, dados do solicitante,

que poderá ser o síndico ou representante legal.







As demandas mínimas possíveis de serem contratadas e os respectivos percentuais de descontos a serem aplicados seguem abaixo:

## TABELA DE DESCONTO POR FAIXA DE CONSUMO




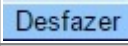
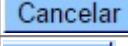
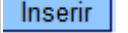
FAIXA DE CONSUMO POR ECONOMIA	PERCENTUAL DE DESCONTO
31m3 - 35m3	20%
36m3 - 40m3	30%
Acima de 40m3	40%

**Atenção:** foi incluída, no sistema parâmetro, a quantidade mínima de economias para que um imóvel residencial condominial possa estabelecer um contrato de demanda residencial. As funcionalidades **Inserir** e **Atualizar Contrato de Demanda** foram modificadas para pesquisar o parâmetro (no sistema parâmetro), e comparar com o dado cadastro de imóvel. O sistema fará a validação se a quantidade de economias do imóvel condomínio informado para inclusão/atualização de um contrato de demanda residencial, atende a quantidade mínima de economias cadastrada no parâmetro do sistema.

## Preenchimento dos campos

Campo	Preenchimento dos Campos
<b>Número do Contrato</b>	Campo obrigatório - Informe o número do contrato.
<b>Imóvel</b>	Campo obrigatório - Informe o número do imóvel, ou clique no botão  , link <b>Pesquisar Imóvel</b> , para selecionar o imóvel desejado. A identificação será exibida no campo ao lado. Para apagar o conteúdo do campo, clique no botão  ao lado do campo em exibição.
<b>Data de Início do Contrato</b>	Campo obrigatório - Informe uma data válida, no formato dd/mm/aaaa (dia, mês, ano), ou clique no botão  , link <b>Pesquisar Data - Calendário</b> , para selecionar a data desejada.
<b>Data de Fim do Contrato</b>	Campo obrigatório - Informe uma data válida, no formato dd/mm/aaaa (dia, mês, ano), ou clique no botão  , link <b>Pesquisar Data - Calendário</b> , para selecionar a data desejada.
<b>Cliente Solicitante</b>	Campo obrigatório - Informe o código do cliente ou clique no botão  , link <b>Pesquisar Cliente</b> , para selecionar o cliente desejado. O nome do cliente será exibido no campo ao lado. Para apagar o conteúdo do campo, clique no botão  ao lado do campo em exibição.
<b>Demanda Mínima Contratada por Economia</b>	Campo obrigatório - Informe a demanda contratada.
<b>Síndico</b>	Marque no checkbox caso o responsável seja o síndico.
<b>Representante Legal</b>	Marque no checkbox caso o responsável seja o representante legal.

# Funcionalidade dos Botões

Botão	Descrição da Funcionalidade
	Ao clicar neste botão, o sistema permite consultar um dado na base de dados.
	Ao clicar neste botão, o sistema permite apagar o conteúdo do campo em exibição.
	Ao clicar neste botão, o sistema permite selecionar uma data válida, link <b>Pesquisar Data - Calendário</b> .
	Ao clicar neste botão, o sistema desfaz o último procedimento realizado.
	Ao clicar neste botão, o sistema cancela a operação e retorna à tela principal.
	Ao clicar neste botão, o sistema insere os dados fornecidos em tela.

## Referências

[Inserir Contrato de Demanda Condomínios Residenciais](#)

## Termos Principais

### Faturamento

Clique [aqui](#) para retornar ao Menu Principal do GSAN

From:  
<https://www.gsan.com.br/> - Base de Conhecimento de Gestão Comercial de Saneamento

Permanent link:  
[https://www.gsan.com.br/doku.php?id=ajuda:inserir\\_contrato\\_de\\_demanda\\_condominios\\_residenciais&rev=1492538809](https://www.gsan.com.br/doku.php?id=ajuda:inserir_contrato_de_demanda_condominios_residenciais&rev=1492538809)

Last update: 31/08/2017 01:11

