



Inserir Contrato de Demanda Condomínios Residenciais

O objetivo desta funcionalidade é inserir o contrato de demanda condomínios residenciais. A opção pode ser acessada via **Menu de Sistema**, no caminho: **GSAN > Faturamento > Contrato de Demanda > Inserir Contrato de Demanda Condomínios Residenciais**.

Feito isso, o sistema visualiza a tela abaixo:

Observação

Informamos que os dados exibidos nas telas a seguir são fictícios, e não retratam informações de clientes.

Gsan -> Faturamento -> Contrato de Demanda -> Inserir Contrato de Demanda Condomínios Residenciais

Inserir Contrato de Demanda de Condomínio Residencial

Para inserir o contrato de demanda, informe os dados abaixo:

Número do contrato:*

Imóvel:*

Data de Início do contrato:* (dd/mm/aaaa)

Data de Fim do contrato:* (dd/mm/aaaa)

Cliente Solicitante:*

Demanda Mínima Contratada por Economia:*

☐ Síndico ☐ Representante Legal

* Campos obrigatórios

Versão: Corretiva (Batch) 10/07/2017 - 11:50:10

Informe os dados referente ao contrato de demanda do condomínio e clique no botão .

Para detalhes sobre o preenchimento dos campos clique [AQUI](#).

Criadas funcionalidades para inserir e manter o cadastro dos contratos de demanda para imóveis na categoria residencial com 20 (vinte) ou mais economias. No cadastro deve ser informada a matrícula do imóvel, a demanda mínima contratada por cada economia, data do contrato, dados do solicitante, que poderá ser o síndico ou representante legal.







As demandas mínimas possíveis de serem contratadas e os respectivos percentuais de descontos a serem aplicados seguem abaixo:

TABELA DE DESCONTO POR FAIXA DE CONSUMO


FAIXA DE CONSUMO POR ECONOMIA	PERCENTUAL DE DESCONTO
31m3 - 35m3	20%
36m3 - 40m3	30%
Acima de 40m3	40%



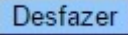
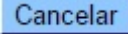
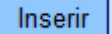
Atenção: foi incluída, no sistema parâmetro, a quantidade mínima de economias para que um imóvel residencial condominial possa estabelecer um contrato de demanda residencial. As funcionalidades **Inserir** e **Atualizar Contrato de Demanda** foram modificadas para pesquisar o parâmetro (no sistema parâmetro), e comparar com o dado cadastro de imóvel. O sistema fará a validação se a quantidade de economias do imóvel condomínio informado para inclusão/atualização de um contrato de demanda residencial, atende a quantidade mínima de economias cadastrada no parâmetro do sistema.

Preenchimento dos campos

Campo	Preenchimento dos Campos
Número do Contrato	Campo obrigatório - Informe o número do contrato.
Imóvel	Campo obrigatório - Informe o número do imóvel, ou clique no botão  , link Pesquisar Imóvel , para selecionar o imóvel desejado. A identificação será exibida no campo ao lado. Para apagar o conteúdo do campo, clique no botão  ao lado do campo em exibição.
Data de Início do Contrato	Campo obrigatório - Informe uma data válida, no formato dd/mm/aaaa (dia, mês, ano), ou clique no botão  , link Pesquisar Data - Calendário , para selecionar a data desejada.
Data de Fim do Contrato	Campo obrigatório - Informe uma data válida, no formato dd/mm/aaaa (dia, mês, ano), ou clique no botão  , link Pesquisar Data - Calendário , para selecionar a data desejada.
Cliente Solicitante	Campo obrigatório - Informe o código do cliente ou clique no botão  , link Pesquisar Cliente , para selecionar o cliente desejado. O nome do cliente será exibido no campo ao lado. Para apagar o conteúdo do campo, clique no botão  ao lado do campo em exibição.
Demanda Mínima Contratada por Economia	Campo obrigatório - Informe a demanda contratada.
Síndico	Marque no checkbox caso o responsável seja o síndico.
Representante Legal	Marque no checkbox caso o responsável seja o representante legal.

Funcionalidade dos Botões

Botão	Descrição da Funcionalidade
	Ao clicar neste botão, o sistema permite consultar um dado na base de dados.

Botão	Descrição da Funcionalidade
	Ao clicar neste botão, o sistema permite apagar o conteúdo do campo em exibição.
	Ao clicar neste botão, o sistema permite selecionar uma data válida, link Pesquisar Data - Calendário .
	Ao clicar neste botão, o sistema desfaz o último procedimento realizado.
	Ao clicar neste botão, o sistema cancela a operação e retorna à tela principal.
	Ao clicar neste botão, o sistema insere os dados fornecidos em tela.

Referências

[Inserir Contrato de Demanda Condomínios Residenciais](#)

Termos Principais

Faturamento

Clique [aqui](#) para retornar ao Menu Principal do GSAN

From:

<https://www.gsan.com.br/> - Base de Conhecimento de Gestão Comercial de Saneamento

Permanent link:

https://www.gsan.com.br/doku.php?id=ajuda:inserir_contrato_de_demanda_condominios_residenciais&rev=1499711478

Last update: 31/08/2017 01:11

