



Inserir Custo de Pavimento por Repavimentadora

O objetivo desta funcionalidade é a inclusão dos custos de pavimento de rua ou de calçada por empresa repavimentadora, podendo ser acessada no caminho [GSAN > Atendimento ao Público > Ordem de Serviço > Inserir Custo de Pavimento por Repavimentadora](#).

Inicialmente, o sistema exibe a tela abaixo, informe os dados necessários para efetuar a inclusão dos custos de pavimento por repavimentadora, e clique no botão [Informar](#).

Verifica existência de custo de pavimento de rua vigente

- Caso exista custo de pavimento de rua vigente para o tipo de pavimento de rua menor que o Início de Vigência informada, o sistema atualiza a data de término da vigência do custo de pavimento de rua vigente para o tipo de pavimento de rua com a data imediatamente anterior à data de início da vigência do custo que está sendo incluído.

Verifica a existência de custo de pavimento de calçada vigente

- Caso exista custo de pavimento de calçada vigente para o tipo de pavimento de calçada menor que o Início de Vigência informada, o sistema atualiza a data de término da vigência do custo de pavimento de calçada vigente para o tipo de pavimento de calçada com a data imediatamente anterior à data de início da vigência do custo que está sendo incluído.

Verifica o preenchimento dos campos

- Caso o usuário não informe o conteúdo de algum campo necessário à inclusão do custo do pavimento, será exibida a mensagem “Informe «nome do campo que não foi preenchido»”.

Verifica sucesso da operação

- Caso o código de retorno da operação efetuada no banco de dados seja diferente de zero, será exibida a mensagem conforme o código de retorno.

Verifica pavimento de rua já existente na lista

- Caso o Tipo de Pavimento de Rua selecionado já exista na lista dos custos de pavimento de rua, será exibida a mensagem “Tipo do Pavimento de Rua selecionado já consta na lista”.

Valida Data de Vigência do Custo do Pavimento de Rua

- Caso o Início da Vigência informada não seja uma data válida, será exibida a mensagem “Data Inválida”.
- Caso exista custo do pavimento de rua com início de vigência superior ao Início de Vigência informada maior ou igual ao Início de Vigência informada, será exibida a mensagem “Já existe custo de pavimento de rua para a vigência informada.”.

Valida Data de Vigência do Custo do Pavimento de Calçada

- Caso o Início da Vigência informada não seja uma data válida, será exibida a mensagem “Data Inválida”.
- Caso exista custo do pavimento de calçada com início de vigência superior ao Início de Vigência informada, será exibida a mensagem “Já existe custo de pavimento de calçada para a vigência informada.”.

Verifica pavimento de calçada já existente na lista

- Caso o Tipo de Pavimento de Calçada selecionado já exista na lista dos custos de pavimento de calçada, será exibida a mensagem “Tipo do Pavimento de Calçada selecionado já consta na lista”.

Verifica existência de dados Caso não exista a tabela na base de dados, será exibida a mensagem “Tabela «nome da tabela» inexistente” e cancela a operação. Caso a tabela esteja sem dados, será exibida a mensagem “Tabela «nome da tabela» sem dados para seleção” e cancela a operação.


Inserir Custo do Pavimento por Repavimentadora

Para adicionar o custo do pavimento por repavimentadora, informe os dados abaixo:

Unidade Repavimentadora:

Tipo de Pavimento Rua:


Valor do Pavimento de Rua(m2):


Início da Vigência:  (dd/mm/aaaa)

Remover	Tipo de Pavimento de Rua	Valor do Pavimento de Rua(m2)	Início da Vigência
	ASFALTO	100,00	02/05/2013
	CONCRETO	90,00	02/05/2013

Tipo de Pavimento Calçada:


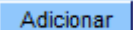


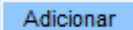

Valor do Pavimento de Calçada(m2):

Início da Vigência:  (dd/mm/aaaa)

Remover	Tipo de Pavimento de Calçada	Valor do Pavimento de Calçada(m2)	Início da Vigência
	CIMENTO	50,00	02/05/2013

* Campo Obrigatório


Preenchimento dos Campos

Campo	Orientações para Preenchimento
Unidade Repavimentadora(*)	Campo obrigatório - Selecione uma das opções disponibilizadas pelo sistema.
Tipo de Pavimento Rua	Campo obrigatório - Selecione uma das opções disponibilizadas pelo sistema.
Valor do Pavimento de Rua (m2)	Campo obrigatório - Informe o valor do pavimento rua, com 11 inteiros e 2 decimais.
Início da Vigência	Campo obrigatório - Informe a data no formato dd/mm/aaaa (dia, mês, ano), referente ao início da vigência, ou clique no botão  para selecionar a data desejada. Para obter detalhes sobre o preenchimento do campo de datas, clique no hiperlink Pesquisar Data - Calendário . Após informar o "Tipo de Pavimento Rua"; o "Valor do Pavimento Rua"; e o "Início da Vigência", clique no botão  . Esta operação pode ser repetida várias vezes. O sistema exibe na tela os itens adicionados, formando uma lista. Um item inserido pode ser removido, basta clicar no botão  .
Tipo de Pavimento Calçada	Campo obrigatório - Selecione uma das opções disponibilizadas pelo sistema.
Valor do Pavimento de Calçada (m2)	Informe o valor do pavimento calçada, com 11 inteiros e 2 decimais. É obrigatório pelo menos um custo de pavimento de calçada, caso não seja informado nenhum custo de pavimento de rua.
Início da Vigência	Campo obrigatório - Informe a data no formato dd/mm/aaaa (dia, mês, ano), referente ao início da vigência, ou clique no botão  para selecionar a data desejada. Para obter detalhes sobre o preenchimento do campo de datas, clique no hiperlink Pesquisar Data - Calendário . Após informar o "Tipo de Pavimento Calçada"; o "Valor do Pavimento Calçada"; e o "Início da Vigência", clique no botão  . Esta operação pode ser repetida várias vezes. O sistema exibe na tela os itens adicionados, formando uma lista. Um item inserido pode ser removido, basta clicar no botão  .

Tela de Sucesso




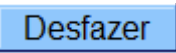

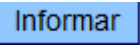
Gsan -> Atendimento ao Público -> Ordem de Serviço -> Inserir Custo de Pavimento por Repavimentadora

Sucesso

 **Custo do pavimento por repavimentadora inserido com sucesso**

[Menu Principal](#) [Inserir outro Custo do pavimento por repavimentadora](#)

Funcionalidade dos Botões

Botão	Descrição da Funcionalidade
	Ao clicar neste botão, o sistema permite selecionar uma data válida, no formato dd/mm/aaaa (dia, mês, ano). Para obter detalhes sobre o preenchimento do campo de datas, clique no hiperlink Pesquisar Data - Calendário .
	Ao clicar neste botão, o sistema adiciona um item à lista, após informar o "Tipo de Pavimento Rua"; o "Valor do Pavimento Rua"; "Tipo de Pavimento Calçada"; o "Valor do Pavimento Calçada"; e o "Início da Vigência", formando uma lista de itens incluídos.
	Ao clicar neste botão, o sistema permite remover da lista um item adicionado.
	Ao clicar neste botão, o sistema desfaz o último procedimento realizado.
	Ao clicar neste botão, o sistema cancela a operação e retorna à tela principal.
	Ao clicar neste botão, o sistema comanda a inserção dos dados nas bases de dados.

Clique [aqui](#) para retornar ao Menu Principal do GSAN

From:

<https://www.gsan.com.br/> - Base de Conhecimento de Gestão Comercial de Saneamento

Permanent link:

https://www.gsan.com.br/doku.php?id=ajuda:inserir_custo_de_pavimento_por_repavimentadora&rev=1429034469

Last update: **31/08/2017 01:11**

