



Inserir Empresa

Esta funcionalidade tem como objetivo inserir empresa no sistema, podendo ser acessada no caminho: [GSAN](#) > [Cadastro](#) > [Sistema Parâmetro](#) > Inserir Empresa.

Verifica preenchimento dos campos

- Caso o usuário não informe ou selecione o conteúdo de algum campo necessário à inclusão da forma de arrecadação, exibe a mensagem “Informe «nome do campo que não foi preenchido ou selecionado»”.

Verifica existência da empresa

- Caso o nome da empresa já exista no sistema, exibe a mensagem “Empresa «nome da empresa» já existe no cadastro”.

Verifica sucesso da operação

- Caso o código de retorno da operação efetuada no banco de dados seja diferente de zero, exibe a mensagem conforme o código de retorno.

Verifica quantidade mínima de contas

- Caso a quantidade informada seja menor que a quantidade informada na faixa anterior, exibe a mensagem “Quantidade informada tem que ser maior que a quantidade anterior”.

Verifica percentual informado

- Caso o valor informado do percentual seja inválido ou igual a zero ou maior que 100,00, exibe a mensagem “Valor informado do percentual está inválido”.

Verifica percentuais de imóveis informados

- Caso as informações de faixa de percentual de pagamento de cobrança estejam informadas, o sistema deverá verificar:
 - Caso a soma dos percentuais de imóveis informados seja maior ou menor a “100,00”, exibe a mensagem “Valor da soma dos percentuais de imóveis informados deve ser igual a 100,00”.

Verifica campos informados

- Caso o usuário clique no botão “Adicionar” e não tenha informado o campo Quantidade Mínima de Contas, exibe a mensagem “Informe quantidade mínima de contas”.
- Caso contrário, caso o usuário clique no botão “Adicionar” e não tenha informado o campo Percentual da Faixa, exibe a mensagem “Informe Percentual da Faixa”.

Verifica pelo menos uma faixa informada

- Caso o usuário tenha informado o campo Quantidade Mínima de Contas ou o campo Percentual

da Faixa e não tenha adicionado nenhuma faixa na coleção de faixas de cobrança, exibe a mensagem “Informe pelo menos uma Faixa de Cobrança”.

Foram alteradas as funcionalidades “Inserir Empresa” e “[Manter Empresa](#)”, para que seja informado o percentual de imóveis por faixa de quantidade de contas em atraso.

Informe os dados necessários e clique no botão [Inserir](#).

Gsan -> Cadastro -> Sistema Parametro -> Inserir Empresa

Inserir Empresa

Para adicionar uma empresa, informe o dado abaixo:

Nome: *

Nome Abreviado:

E-mail:

Empresa Principal? * ☐ Sim ☒ Não

Indicador Empresa Cobrança:* ☐ Sim ☒ Não

Indicador Atualiza Cadastro:* ☐ Sim ☒ Não

Indicador Leitura? * ☒ Sim ☐ Não

Data do Início do Contrato: (dd/mm/aaaa)

Percentual do Pagamento das Contas Cobradas:

Quantidade mínima de contas:

Percentual da Faixa: [Adicionar](#)

Data de encerramento do contrato: (dd/mm/aaaa)

Quantidade de meses para pagamento:

Remover Quantidade mínima de contas
Percentual da Faixa

* Campo Obrigatório

[Limpar](#)
[Cancelar](#)
[Inserir](#)

Empresa que utiliza a versão do Gsan Oracle:

Inserir Empresa

Para adicionar uma empresa, informe o dado abaixo:

Nome: *

Nome Abreviado:

E-mail:

Empresa Principal? * ☒ Sim ☐ Não

Indicador Empresa Cobrança: * ☒ Sim ☐ Não

Indicador Leitura? * ☒ Sim ☐ Não

Indicador Atualiza Cadastro? * ☐ Sim ☒ Não

Indicador Empresa PPP: ☒ Sim ☐ Não

Data do Início do Contrato: (dd/mm/aaaa)

Data de encerramento do contrato: (dd/mm/aaaa)

Percentual do Pagamento das Contas Cobradas:

Quantidade de meses para pagamento:

Quantidade mínima de contas:

Percentual da Faixa:

Percentual de Imóveis:



Faixa de Cobrança:

Remover	Quantidade mínima de contas	Percentual da Faixa	Percentual de Imóveis
	100	10,00	


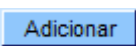
Campo Obrigatório *


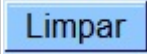

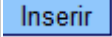
Preenchimento dos Campos

Campo	Orientações para Preenchimento
Nome(*)	Campo obrigatório - Informe o nome da empresa.
Nome Abreviado	Informe o nome da empresa abreviado.
E-mail	Informe o e-mail para futura troca de informação.
Empresa Principal(*)	Campo obrigatório - Informe "Sim" se a empresa for a principal, caso contrário, informe "Não".

Campo	Orientações para Preenchimento
Indicador Empresa Cobrança(*)	Campo obrigatório - Informe "Sim" se a empresa for de cobrança, caso contrário, informe "Não".
Indicador Leitura(*)	Campo obrigatório - Informe "Sim" se a empresa realiza leitura dos hidrômetros nos imóveis, caso contrário, informe "Não".
Indicador Atualiza Cadastro(*)	Campo obrigatório - Informe "Sim" se a empresa atualiza cadastro, caso contrário, informe "Não".
Indicador Empresa PPP	Informe "Sim" se a empresa é PPP, caso contrário, informe "Não". O valor default é "Não". Este campo não é disponível para as empresas que utilizam a versão do Gsan em Postgree.
Data do Inicio do Contrato	Informe a data de inicio do contrato, no formato dd/mm/aaaa (dia, mês, ano), ou clique no botão  , link Pesquisar Data - Calendário , para selecionar a data desejada. Este campo somente será disponibilizado quando o "Indicador Empresa Cobrança" estiver marcado como "Sim".
Data de Encerramento do Contrato	Informe a data de encerramento do contrato, no formato dd/mm/aaaa (dia, mês, ano), ou clique no botão  , link Pesquisar Data - Calendário , para selecionar a data desejada. Este campo somente será disponibilizado quando o "Indicador Empresa Cobrança" estiver marcado como "Sim".
Percentual do Pagamento das Contas Cobradas	Informe o percentual a ser pago como remuneração à empresa de cobrança pelos serviços realizados pela cobrança das contas. Este campo somente será disponibilizado quando o "Indicador Empresa Cobrança" estiver marcado como "Sim".
Quantidade de Meses Para Pagamento	Informe a quantidade de meses para pagamento. Este campo somente será disponibilizado quando as datas de inicio e encerramento do contrato forem informadas.
Quantidade Mínima de Contas	Informe a quantidade mínima de contas para a faixa de remuneração. Este campo somente será disponibilizado quando o "Indicador Empresa Cobrança" estiver marcado como "Sim".
Percentual da Faixa	Informe o percentual da faixa para remuneração. Este campo somente será disponibilizado quando o "Indicador Empresa Cobrança" estiver marcado como "Sim".
Percentual de Imóveis	Informe o percentual de imóveis na faixa, como sugestão para a tela informar contas de cobrança por empresa, no caminho: GSAN > Cobrança > Cobrança por Resultado > Informar Contas em Cobrança por Empresa . Este campo somente será disponibilizado quando o "Indicador Empresa Cobrança" estiver marcado como "Sim".

Funcionalidade dos Botões

Botão	Descrição da Funcionalidade
	Ao clicar neste botão, o sistema permite selecionar uma data no formato dd/mm/aaaa (dia, mês, ano), link Pesquisar Data - Calendário .
	Ao clicar neste botão, o sistema permite adicionar as faixas de cobrança. Este botão somente será habilitado quando o indicador Empresa Cobrança estiver marcado com a opção "Sim".

Botão	Descrição da Funcionalidade
	Ao clicar neste botão, o sistema permite excluir a faixa de cobrança que fora adicionada.
	Ao clicar neste botão, o sistema limpa o conteúdo dos campos da tela.
	Ao clicar neste botão, o sistema cancela a operação e retorna à tela principal.
	Ao clicar neste botão, o sistema comanda a inserção dos dados da empresa.

Clique [aqui](#) para retornar ao Menu Principal do GSAN

From:

<https://www.gsan.com.br/> - **Base de Conhecimento de Gestão Comercial de Saneamento**

Permanent link:

https://www.gsan.com.br/doku.php?id=ajuda:inserir_empresa&rev=1436819140

Last update: **31/08/2017 01:11**

