



Inserir Empresa

Esta funcionalidade tem como objetivo inserir uma empresa no cadastro do sistema. A opção pode ser acessada via **Menu de Sistema**, no caminho: **GSAN > Cadastro > Sistema Parâmetro > Inserir Empresa**.

Feito isso, o sistema visualiza a tela abaixo:

Observação

Informamos que os dados exibidos nas telas a seguir são fictícios, e não retratam informações de clientes.

Gsan -> Cadastro -> Sistema Parametro -> Inserir Empresa

Inserir Empresa

Para adicionar uma empresa, informe o dado abaixo:

Nome: *

Nome Abreviado:

E-mail:

Empresa Principal? * ☐ Sim ☒ Não

Indicador Empresa Cobrança: * ☐ Sim ☒ Não

Indicador Atualiza Cadastro: * ☐ Sim ☒ Não

Indicador Leitura? * ☒ Sim ☐ Não

Data do Início do Contrato: (dd/mm/aaaa)

Percentual do Pagamento das Contas Cobradas:

Quantidade mínima de contas:

Percentual da Faixa:

Data de encerramento do contrato: (dd/mm/aaaa)

Quantidade de meses para pagamento:

Remover	Quantidade mínima de contas	Percentual da Faixa
---------	-----------------------------	---------------------

* Campo Obrigatório

Versão: 11.2.09.2.13p (Batch) 07/12/2016 - 10:11:03

Acima, informe os dados necessários e clique no botão . Para detalhes sobre o preenchimento dos campos clique [AQUI](#). Abaixo, um exemplo da funcionalidade para empresas que utilizam o **Oracle**.

Gsan -> Cadastro -> Sistema Parametro -> Inserir Empresa

Inserir Empresa

Para adicionar uma empresa, informe o dado abaixo:

Nome: *

Nome Abreviado:

E-mail:

Empresa Principal? * ☒ Sim ☐ Não

Indicador Empresa Cobrança: * ☒ Sim ☐ Não

Indicador Leitura? * ☒ Sim ☐ Não

Indicador Atualiza Cadastro? * ☐ Sim ☒ Não

Indicador Empresa PPP: ☒ Sim ☐ Não

Data do Início do Contrato: (dd/mm/aaaa)

Data de encerramento do contrato: (dd/mm/aaaa)

Percentual do Pagamento das Contas Cobradas:


Quantidade de meses para pagamento:

Quantidade mínima de contas:

Percentual da Faixa:

Percentual de Imóveis:

Faixa de Cobrança:

Remover	Quantidade mínima de contas	Percentual da Faixa	Percentual de Imóveis
	100	10,00	

Campo Obrigatório *

Após preencher os campos e clicar em o sistema executa algumas validações:



- Verificar preenchimento dos campos:
 - Caso o usuário não informe ou selecione o conteúdo de algum campo necessário à inclusão da forma de arrecadação, o sistema exibe a mensagem: *Informe «nome do campo que não foi preenchido ou selecionado».*
- Verificar existência da empresa:
 - Caso o nome da empresa já exista no sistema, a seguinte mensagem é exibida: *Empresa «nome da empresa» já existe no cadastro.*
- Verificar sucesso da operação:

- Caso o código de retorno da operação efetuada no banco de dados seja diferente de zero, o sistema exibe a mensagem conforme o código de retorno.
- Verificar quantidade mínima de contas:
 - Caso a quantidade informada seja menor que a quantidade informada na faixa anterior, o sistema exibe a mensagem: *Quantidade informada tem que ser maior que a quantidade anterior.*
- Verificar percentual informado:
 - Caso o valor informado do percentual seja inválido ou igual a zero ou maior que 100,00, o sistema exibe a mensagem: *Valor informado do percentual está inválido.*
- Verificar percentuais de imóveis informados:
 - Caso as informações de faixa de percentual de pagamento de cobrança estejam informadas, o sistema deverá verificar:
 - Caso a soma dos percentuais de imóveis informados seja maior ou menor a 100,00, o sistema exibe a mensagem: *Valor da soma dos percentuais de imóveis informados deve ser igual a 100,00.*
- Verificar campos informados:
 - Caso o usuário clique no botão *Adicionar* e não tenha informado o campo **Quantidade Mínima de Contas**, o sistema exibe a mensagem: *Informe quantidade mínima de contas.*
 - Caso contrário, caso o usuário clique no botão *Adicionar* e não tenha informado o campo **Percentual da Faixa**, o sistema exibe a mensagem: *Informe Percentual da Faixa.*
- Verificar pelo menos uma faixa informada:
 - Caso o usuário tenha informado o campo **Quantidade Mínima de Contas** ou o campo **Percentual da Faixa** e não tenha adicionado nenhuma faixa na coleção de faixas de cobrança, o sistema exibe a mensagem *Informe pelo menos uma Faixa de Cobrança.*


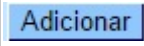


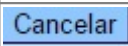
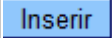
Foram alteradas as funcionalidades **Inserir Empresa** e **Manter Empresa**, para que seja informado o percentual de imóveis por faixa de quantidade de contas em atraso.

Preenchimento dos Campos

Campo	Orientações para Preenchimento
Nome	Campo obrigatório - informe o nome da empresa.
Nome Abreviado	Informe o nome da empresa abreviado.
E-mail	Informe o e-mail para futura troca de informação.
Empresa Principal	Campo obrigatório - informe <i>Sim</i> se a empresa for a principal, caso contrário, informe <i>Não</i> .
Indicador Empresa Cobrança	Campo obrigatório - informe <i>Sim</i> se a empresa for de cobrança, caso contrário, informe <i>Não</i> .
Indicador Leitura	Campo obrigatório - informe <i>Sim</i> se a empresa realiza leitura dos hidrômetros nos imóveis; caso contrário, informe <i>Não</i> .
Indicador Atualiza Cadastro	Campo obrigatório - informe <i>Sim</i> se a empresa atualiza cadastro, caso contrário, informe <i>Não</i> .
Indicador Empresa PPP	Informe <i>Sim</i> se a empresa é PPP, caso contrário, informe <i>Não</i> . O valor default é <i>Não</i> . Este campo não é disponível para as empresas que utilizam a versão do GSAN em Postgree.

Campo	Orientações para Preenchimento
Data do Início do Contrato	Informe a data de início do contrato, no formato dd/mm/aaaa (dia, mês, ano), ou clique no botão  , link Pesquisar Data - Calendário , para selecionar a data desejada. Este campo somente será disponibilizado quando o <i>Indicador Empresa Cobrança</i> estiver marcado como <i>Sim</i> .
Data de Encerramento do Contrato	Informe a data de encerramento do contrato, no formato dd/mm/aaaa (dia, mês, ano), ou clique no botão  , link Pesquisar Data - Calendário , para selecionar a data desejada. Este campo somente será disponibilizado quando o <i>Indicador Empresa Cobrança</i> estiver marcado como <i>Sim</i> .
Percentual do Pagamento das Contas Cobradas	Informe o percentual a ser pago como remuneração à empresa de cobrança pelos serviços realizados pela cobrança das contas. Este campo somente será disponibilizado quando o <i>Indicador Empresa Cobrança</i> estiver marcado como <i>Sim</i> .
Quantidade de Meses Para Pagamento	Informe a quantidade de meses para pagamento. Este campo somente será disponibilizado quando as datas de início e encerramento do contrato forem informadas.
Quantidade Mínima de Contas	Informe a quantidade mínima de contas para a faixa de remuneração. Este campo somente será disponibilizado quando o <i>Indicador Empresa Cobrança</i> estiver marcado como <i>Sim</i> .
Percentual da Faixa	Informe o percentual da faixa para remuneração. Este campo somente será disponibilizado quando o <i>Indicador Empresa Cobrança</i> estiver marcado como <i>Sim</i> .
Percentual de Imóveis	Informe o percentual de imóveis na faixa, como sugestão para a tela Informar Contas de Cobrança por Empresa , no caminho: GSAN > Cobrança > Cobrança por Resultado > Informar Contas em Cobrança por Empresa . Este campo somente será disponibilizado quando o <i>Indicador Empresa Cobrança</i> estiver marcado como <i>Sim</i> .

Funcionalidade dos Botões

Botão	Descrição da Funcionalidade
	Ao clicar neste botão, o sistema permite selecionar uma data no formato dd/mm/aaaa (dia, mês, ano), link Pesquisar Data - Calendário .
	Ao clicar neste botão, o sistema permite adicionar as faixas de cobrança. Este botão somente será habilitado quando o indicador Empresa Cobrança estiver marcado com a opção <i>Sim</i> .
	Ao clicar neste botão, o sistema permite excluir a faixa de cobrança que fora adicionada.
	Ao clicar neste botão, o sistema limpa o conteúdo dos campos da tela.
	Ao clicar neste botão, o sistema cancela a operação e retorna à tela principal.
	Ao clicar neste botão, o sistema comanda a inserção dos dados da empresa.

Referências

[Inserir Empresa](#)

[Manter Empresa](#)

[Informar Contas em Cobrança por Empresa](#)

Termos Principais

PPP

Clique [aqui](#) para retornar ao Menu Principal do GSAN

From:

<https://www.gsan.com.br/> - **Base de Conhecimento de Gestão Comercial de Saneamento**

Permanent link:

https://www.gsan.com.br/doku.php?id=ajuda:inserir_empresa&rev=1481136088

Last update: **31/08/2017 01:11**

