



# Inserir Empresa

Esta funcionalidade tem como objetivo inserir uma empresa no cadastro do sistema. A opção pode ser acessada via **Menu de Sistema**, no caminho: **GSAN > Cadastro > Sistema Parâmetro > Inserir Empresa**.

Feito isso, o sistema visualiza a tela abaixo:

## Observação

**Informamos que os dados exibidos nas telas a seguir são fictícios, e não retratam informações de clientes.**

Gsan -> Cadastro -> Sistema Parametro -> Inserir Empresa

### Inserir Empresa

Para adicionar uma empresa, informe o dado abaixo:

Nome: \*

Nome Abreviado:

E-mail:

Empresa Principal? \* ☐ Sim ☒ Não

Gestão Micromedicação: \* ☐ Sim ☒ Não

Indicador Empresa Cobrança: \* ☐ Sim ☒ Não

Indicador Atualiza Cadastro: \* ☐ Sim ☒ Não

Indicador Leitura? \* ☒ Sim ☐ Não

Data do Início do Contrato:  (dd/mm/aaaa)

Percentual do Pagamento das Contas Cobradas:

Data de encerramento do contrato:  (dd/mm/aaaa)

Quantidade de meses para pagamento:

Tipo de Remuneração: \* ☒ Remuneração por quantidade de contas por quantidade de dias vencidos ☐ Remuneração

Quantidade de Contas:

Quantidade de Dias vencidos:

Percentual da Faixa:

| Remover Quantidade de Contas | Percentual da Faixa |
|------------------------------|---------------------|
|                              |                     |

\* Campo Obrigatório

Versão: Corretiva (Batch) 06/07/2017 - 15:04:11

Acima, informe os dados necessários e clique no botão . Para detalhes sobre o preenchimento dos campos clique [AQUI](#). Abaixo, um exemplo da funcionalidade para empresas que utilizam o **Oracle**.

Gsan -> Cadastro -> Sistema Parametro -> Inserir Empresa

### Inserir Empresa

Para adicionar uma empresa, informe o dado abaixo:

**Nome: \***

**Nome Abreviado:**

**E-mail:**


**Empresa Principal? \*** ☒ Sim ☐ Não


**Indicador Empresa Cobrança: \*** ☒ Sim ☐ Não

**Indicador Leitura? \*** ☒ Sim ☐ Não

**Indicador Atualiza Cadastro? \*** ☐ Sim ☒ Não

**Indicador Empresa PPP:** ☒ Sim ☐ Não

**Data do Início do Contrato:**   (dd/mm/aaaa)

**Data de encerramento do contrato:**   (dd/mm/aaaa)

**Percentual do Pagamento das Contas Cobradas:**

**Quantidade de meses para pagamento:**


---

**Quantidade mínima de contas:**

**Percentual da Faixa:**

**Percentual de Imóveis:**

**Faixa de Cobrança:**



| Remover   | Quantidade mínima de contas | Percentual da Faixa | Percentual de Imóveis |
|---|-----------------------------|---------------------|-----------------------|
|  | 100                         | 10,00               | <input type="text"/>  |

**Campo Obrigatório \***

Após preencher os campos e clicar em  o sistema executa algumas validações:


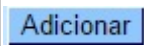

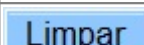

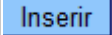
Foram alteradas as funcionalidades **Inserir Empresa** e **Manter Empresa**, para que seja informado o percentual de imóveis por faixa de quantidade de contas em atraso.

# Preenchimento dos Campos

| Campo                                       | Orientações para Preenchimento   |
|---|--|
| Nome  | Campo obrigatório - informe o nome da empresa.   |
| Nome Abreviado                              | Informe o nome da empresa abreviado.   |
| E-mail                                      | Informe o e-mail para futura troca de informação.  |
| Empresa Principal                           | Campo obrigatório - informe <i>Sim</i> se a empresa for a principal, caso contrário, informe <i>Não</i> .  |
| Gestão Micromedição                         | Campo obrigatório - informe <i>Sim</i> se a empresa faz parte da Gestão de micromedição, caso contrário, informe <i>Não</i> . Para mais detalhes sobre <a href="#">Processo de Gestão de Micromedição</a> acesse o link que está no nome.  |
| Indicador Empresa Cobrança                  | Campo obrigatório - informe <i>Sim</i> se a empresa for de cobrança, caso contrário, informe <i>Não</i> .  |
| Indicador Leitura                           | Campo obrigatório - informe <i>Sim</i> se a empresa realiza leitura dos hidrômetros nos imóveis; caso contrário, informe <i>Não</i> .  |
| Indicador Atualiza Cadastro                 | Campo obrigatório - informe <i>Sim</i> se a empresa atualiza cadastro, caso contrário, informe <i>Não</i> .  |
| Indicador Empresa PPP                       | Informe <i>Sim</i> se a empresa é PPP, caso contrário, informe <i>Não</i> . O valor default é <i>Não</i> .<br>Este campo não é disponível para as empresas que utilizam a versão do <b>GSAN</b> em Postgree.   |
| Data do Inicio do Contrato                  | Informe a data de inicio do contrato, no formato dd/mm/aaaa (dia, mês, ano), ou clique no botão  , link <a href="#">Pesquisar Data - Calendário</a> , para selecionar a data desejada.<br>Este campo somente será disponibilizado quando o <i>Indicador Empresa Cobrança</i> estiver marcado como <i>Sim</i> .  |
| Data de Encerramento do Contrato            | Informe a data de encerramento do contrato, no formato dd/mm/aaaa (dia, mês, ano), ou clique no botão  , link <a href="#">Pesquisar Data - Calendário</a> , para selecionar a data desejada.<br>Este campo somente será disponibilizado quando o <i>Indicador Empresa Cobrança</i> estiver marcado como <i>Sim</i> .  |
| Percentual do Pagamento das Contas Cobradas | Informe o percentual a ser pago como remuneração à empresa de cobrança pelos serviços realizados pela cobrança das contas.<br>Este campo somente será disponibilizado quando o <i>Indicador Empresa Cobrança</i> estiver marcado como <i>Sim</i> .   |
| Quantidade de Meses Para Pagamento          | Informe a quantidade de meses para pagamento.<br>Este campo somente será disponibilizado quando as datas de inicio e encerramento do contrato forem informadas.  |
| Tipo de Remuneração                         | Informar se a remuneração da empresa será por quantidade de contas ou por Remuneração por quantidade de dias vencidos  |
| Quantidade Mínima de Contas                 | Informe a quantidade mínima de contas para a faixa de remuneração.<br>Este campo somente será disponibilizado quando o <i>Indicador Empresa Cobrança</i> estiver marcado como <i>Sim</i> . Caso o usuário tenha informado o campo <b>Quantidade Mínima de Contas</b> ou o campo <b>Percentual da Faixa</b> e não tenha adicionado nenhuma faixa na coleção de faixas de cobrança, o sistema exibe a mensagem <i>Informe pelo menos uma Faixa de Cobrança</i> |

| Campo                 | Orientações para Preenchimento   |
|-----------------------|--|
| Percentual da Faixa   | Informe o percentual da faixa para remuneração.<br>Este campo somente será disponibilizado quando o <i>Indicador Empresa Cobrança</i> estiver marcado como <i>Sim</i> . Caso as informações de faixa de percentual de pagamento de cobrança estejam informadas, o sistema deverá verificar: Caso a soma dos percentuais de imóveis informados seja maior ou menor a 100,00, o sistema exibe a mensagem: <i>Valor da soma dos percentuais de imóveis informados deve ser igual a 100,00</i> . |
| Percentual de Imóveis | Informe o percentual de imóveis na faixa, como sugestão para a tela <b>Informar Contas de Cobrança por Empresa</b> , no caminho: <b>GSAN &gt; Cobrança &gt; Cobrança por Resultado &gt; Informar Contas em Cobrança por Empresa</b> .<br>Este campo somente será disponibilizado quando o <i>Indicador Empresa Cobrança</i> estiver marcado como <i>Sim</i> .  |

## Funcionalidade dos Botões

| Botão   | Descrição da Funcionalidade   |
|---|---|
|    | Ao clicar neste botão, o sistema permite selecionar uma data no formato dd/mm/aaaa (dia, mês, ano), link <b>Pesquisar Data - Calendário</b> .   |
|  | Ao clicar neste botão, o sistema permite adicionar as faixas de cobrança.<br>Este botão somente será habilitado quando o indicador <b>Empresa Cobrança</b> estiver marcado com a opção <i>Sim</i> . |
|  | Ao clicar neste botão, o sistema permite excluir a faixa de cobrança que fora adicionada.   |
|  | Ao clicar neste botão, o sistema limpa o conteúdo dos campos da tela.   |
|  | Ao clicar neste botão, o sistema cancela a operação e retorna à tela principal.   |
|  | Ao clicar neste botão, o sistema comanda a inserção dos dados da empresa.   |

## Referências

[Inserir Empresa](#)

[Manter Empresa](#)

[Informar Contas em Cobrança por Empresa](#)

## Termos Principais

[Parceria Público-Privada PPP](#)

Clique [aqui](#) para retornar ao Menu Principal do GSAN

From:

<https://www.gsan.com.br/> - **Base de Conhecimento de Gestão Comercial de Saneamento**

Permanent link:

[https://www.gsan.com.br/doku.php?id=ajuda:inserir\\_empresa&rev=1499434231](https://www.gsan.com.br/doku.php?id=ajuda:inserir_empresa&rev=1499434231)

Last update: **31/08/2017 01:11**

